

## НАВЧАЛЬНО-НАУКОВОГО ІНСТИТУТУ БІЗНЕСУ, ЕКОНОМІКИ ТА МЕНЕДЖМЕНТУ за 2024 рік

Відповідно до таргетів, визначених:

Наказом ректора № 0408-І від 30.04.2024 р.  
«Щодо ключових показників ефективності  
діяльності проректорів та керівників  
структурних підрозділів»

Стратегічним  
планом розвитку  
СумДУ  
на 2020-2026 рр.

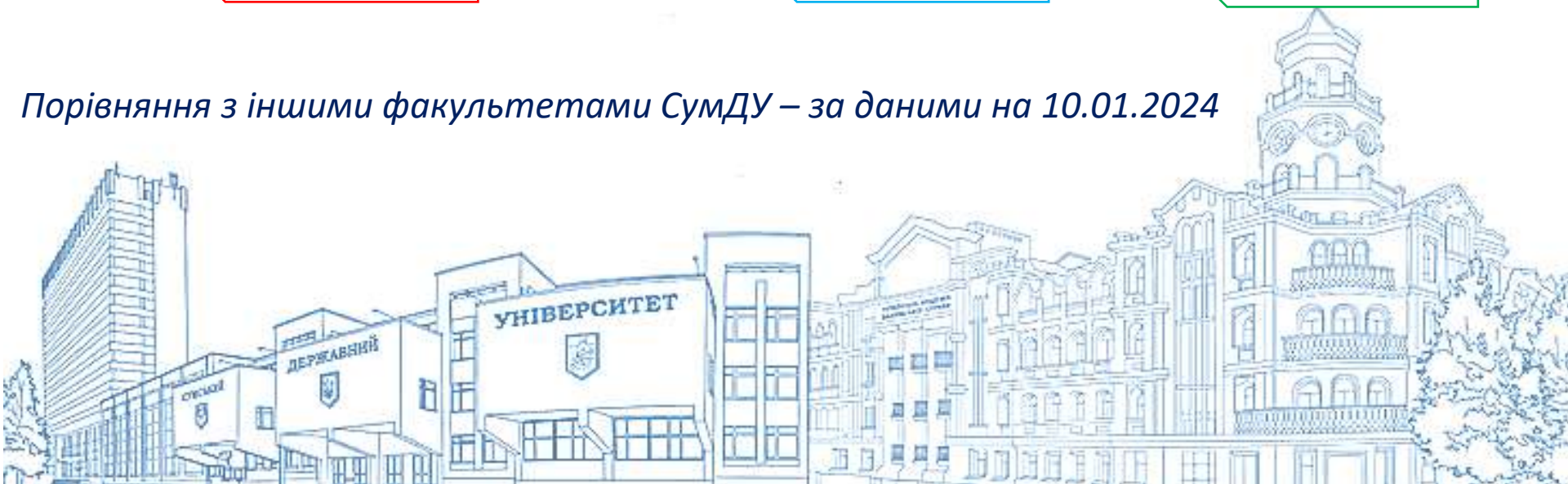
Стратегією інтернаціоналізації  
СумДУ  
на 2019-2025 рр.

**Таргет  
на 2024 р.**

**Таргет  
до 2026 р.**


**Таргет  
до 2025 р.**

*Порівняння з іншими факультетами СумДУ – за даними на 10.01.2024*





# Кадрова політика: управління людським капіталом

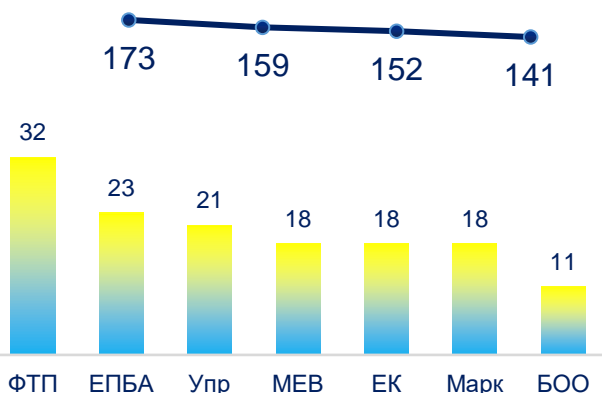


## Чисельність штатних НПП

2024, осіб

МІ - 153
БіЕМ - 141
ЕлІТ - 109
ІФСК - 84
Тесет - 70
Права - 39
ШІ - 19
КФК - 14

БіЕМ 2024/2023  
- 7 % ( 9 осіб)

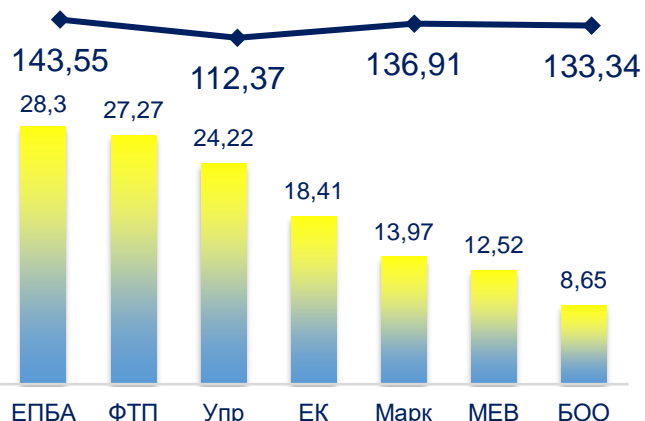


## Кількість ставок ПВС, осіб

2024

МІ - 146,42
БіЕМ - 133,34
ЕлІТ - 116,02
ІФСК - 80,39
Тесет - 61,29
Права - 38,2
ШІ - 18,3
КФК - 12,6

БіЕМ 2024/2023  
- 2,6 % ( 3,6 ставки)

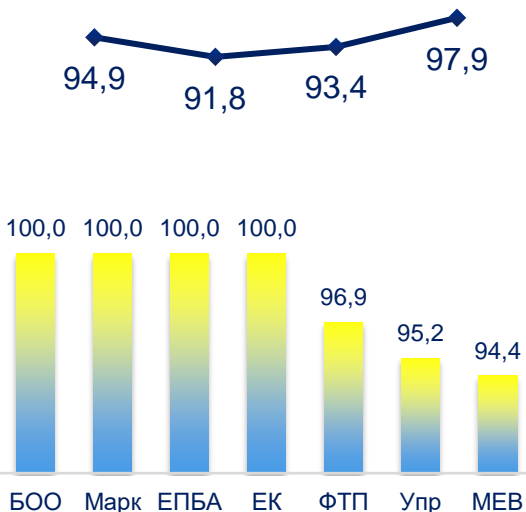


## Штатні НП та НПП з вченими ступенями та науковими званнями

питома вага

2024, %

Права - 100
БіЕМ - 97,9
Тесет - 97,1
ЕлІТ - 93,6
МІ - 89,5
ІФСК - 88,1
ШІ - 73,6
КФК - 71,4



кількість

2024, осіб

БіЕМ - 138
МІ - 137
ЕлІТ - 102
ІФСК - 74
Тесет - 68
Права - 39
ШІ - 14
КФК - 10

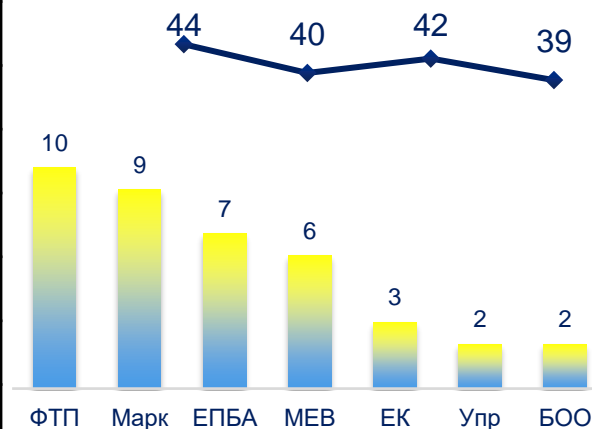
Д.е.н.

2024, осіб

БіЕМ - 39
МІ - 35
ЕлІТ - 17
Тесет - 14
ІФСК - 12
Права - 10
ШІ - 0
КФК - 0

до 2026 р.  
15%

БіЕМ 2024 р.  
27,6 %

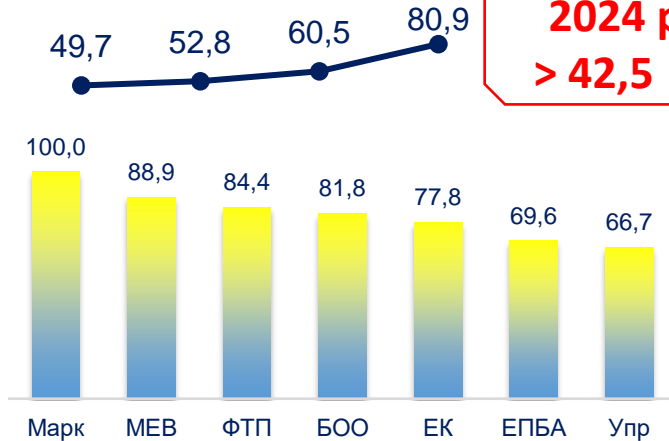


# Питома вага штатних НП та НПП

2024, %

БіЕМ – 80,9
МІ – 73,2
ТЕСЕТ – 70
ЕЛІТ – 45
Права – 43,6
ІФСК – 17,9
КФК – 14,3
ШІ – 5,3

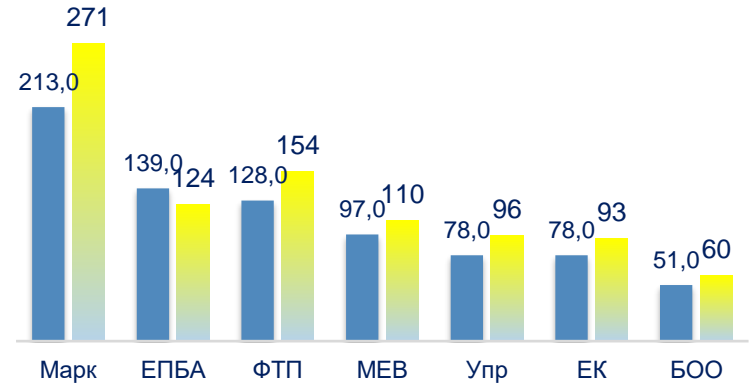
≥ 5 публікацій у Scopus та/або WoS



до 2026 р.  
> 50 %

2024 р.  
> 42,5 %

Індекс Гірша за БД Scopus або WoS

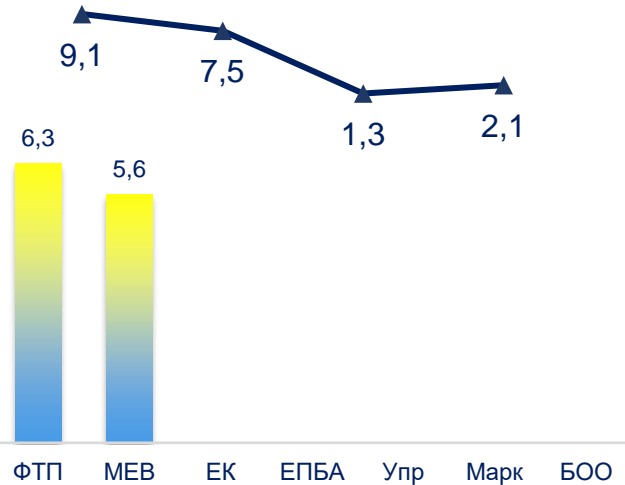


до 2026 р.  
> 60 %

керівників ≥ 5-ти дисертацій, захист у звітному році

2024, %

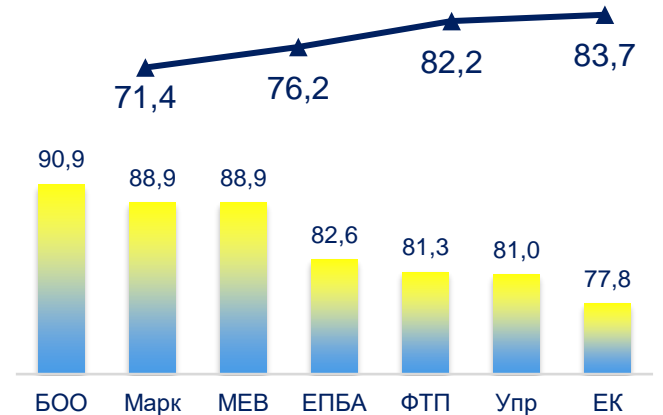
ТЕСЕТ – 2,9
Права – 2,6
БіЕМ – 2,1
МІ – 2
ЕЛІТ – 1,8
ІФСК – 0
КФК – 0
ШІ – 0



2024, %

БіЕМ – 83,7
МІ – 77,8
Права – 71,8
ТЕСЕТ – 48,6
ЕЛІТ – 47,7
ІФСК – 42,9
КФК – 21,4
ШІ – 0

сертифікат В2 або диплом

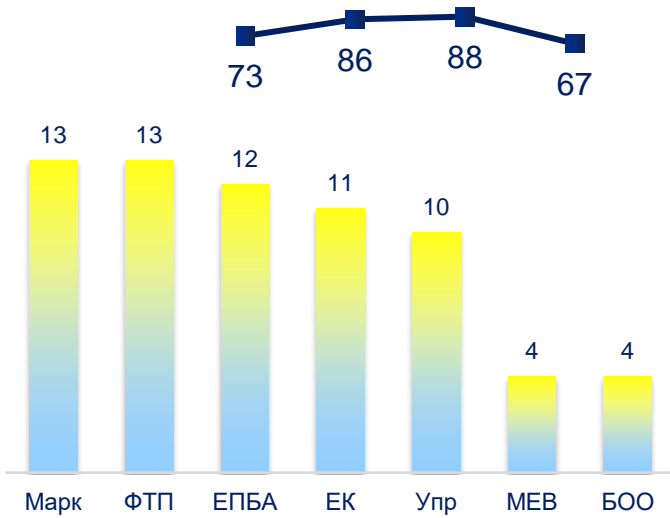


2024 р.  
> 55 %

2024, осіб

**Чисельність штатних НПП – викон. наук. робіт**

БіЕМ - 67
ЕЛІТ - 38
ТЕСЕТ - 31
МІ - 25
ІФСК - 25
Права - 20
ШІ - 0
КФК - 0

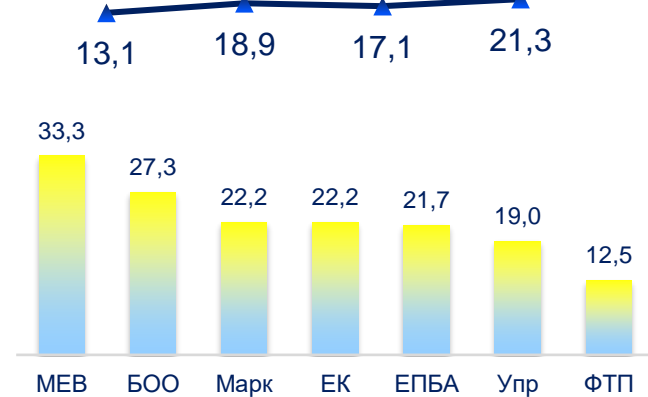


2024, %

БіЕМ - 21,3
ТЕСЕТ - 7,1
МІ - 6,5
ШІ - 5,3
ЕЛІТ - 2,8
Права - 2,6
ІФСК - 0
КФК - 0

**Частка штатних НПП членів ред. колегій Scopus та/або WoS (крім СумДУ)**

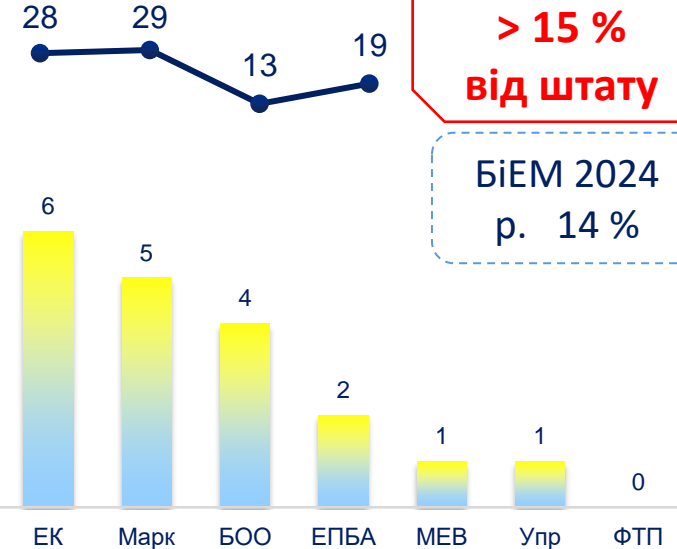
**2024 р. > 5 %**



**у т.ч. штатних НПП - молод. уч.**

2024, осіб

БіЕМ - 19
ЕЛІТ - 13
ТЕСЕТ - 9
Права - 9
МІ - 3
ІФСК - 1
КФК - 0
ШІ - 0



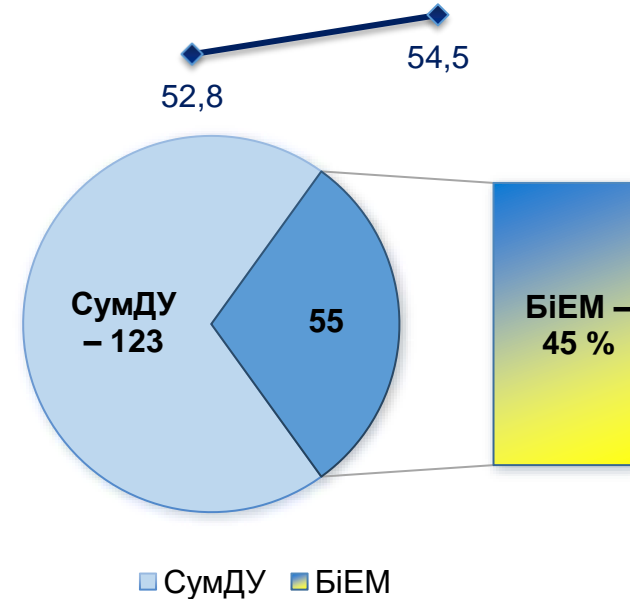
**2024 р. > 15 % від штату**

БіЕМ 2024 р. 14 %

**ТОП-210 працівників СумДУ за Google Scholar**

2024, %

БіЕМ - 54,5
МІ - 15,9
ЕЛІТ - 12,4
ТЕСЕТ - 8,0
Права - 4,0
ІФСК - 2,3
КФК - 0,8
ШІ - 0



## Викладачі - переможці

### Стипендіати Кабінету Міністрів України

Люльов О. В., Пімоненко Т. В., Летуновська Н. (Маркетингу)

Тютюник І. В. (ФТП)

Височина А. В., Самусевич Я. В. Філатова Г.П. (БОО)

Воронцова А.С. (МЕВ)

### “Кращі науково-педагогічні працівники СумДУ “на рівні університету:

Пластун О.Л. (МЕВ), Мельник Л.Г. (ЕПБА),

Смоленніков Д.О. (Управління)

#### *На рівні інституту:*

Пластун О.Л., Домашенко М.Д., Ярова І.Є. (МЕВ); Мельник Л.Г., Вороненко В.І. (ЕПБА);

Смоленніков Д.О. (Управління); Артюхов А.Є. (Маркетингу); Семенов А.Ю. (ФТП)

### «Кращий викладач очима студентів»

Олексіч Ж.А. (БОО)

Семенов А.Ю. (ФТП)

Позовна І. В., Кушнерьов О. С. (Екіб)

Литвиненко С.М, Кубатко О.В. (ЕПБА)

Артюхов А.Є. (Маркетингу)

Журавка Ф.О. (МЕВ)





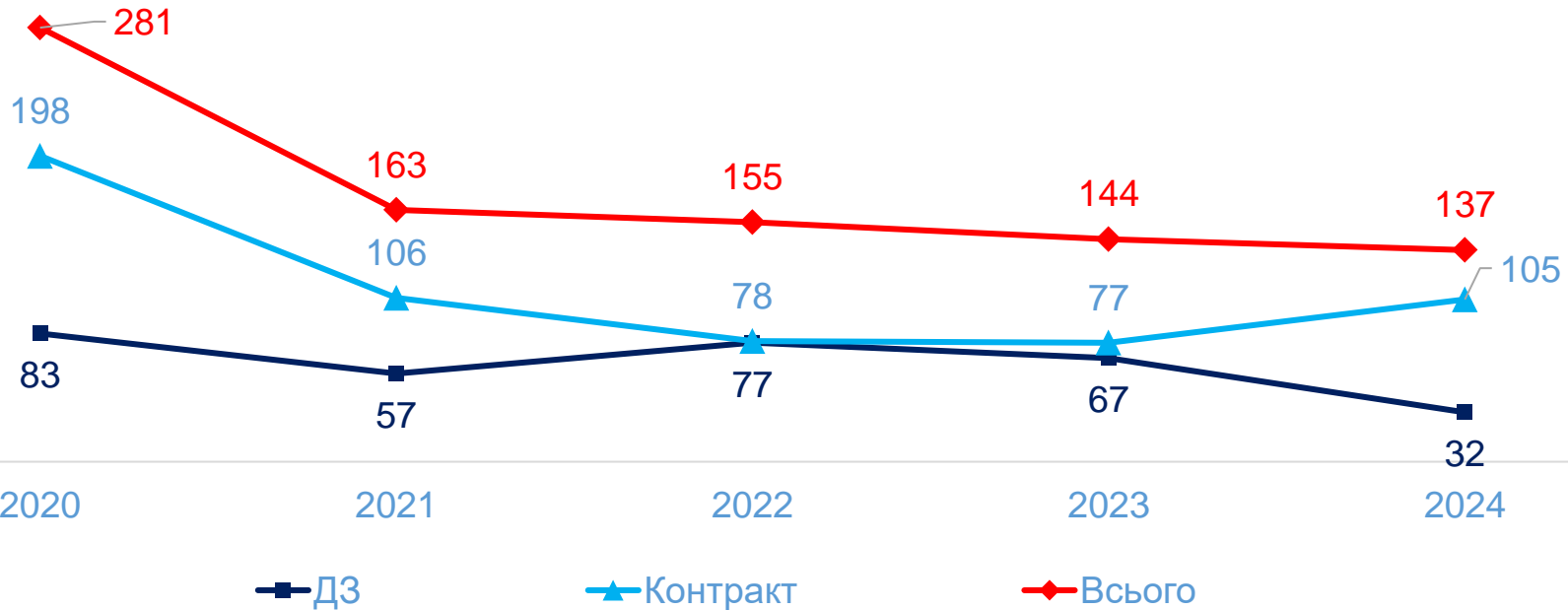


# Формування контингенту осіб, які навчаються



# Результати прийому на 1 курс, на основі ПЗСО, 2020-2024 рр.

## Прийом на 1 курс, осіб



Питома вага осіб, зарахованих на основі ПЗСО та НРК 5 з конкурсним балом не нижче 150 балів 80 %

БіЕМ  
2024 67 %

БіЕМ на II місці за кількістю зарахованих на I курс бакалаврів (після ЕЛІТ)

Контингент 1 курсу за населеним пунктом закінчення школи  
67,9% випускники шкіл м. Суми, 22,6% - Сумської обл., 5,1% - інші області України, 4,4% - зарубіжні країни



# Результати прийому на 1 курс на основі ПЗСО, 2019-2024 рр.

*Іноземці (ОП "Економіка і бізнес")*

2020 р. 19; 2021 р. 36; 2022 р. 1; 2023 р. 3; 2024 р. 6

**2024/2023**

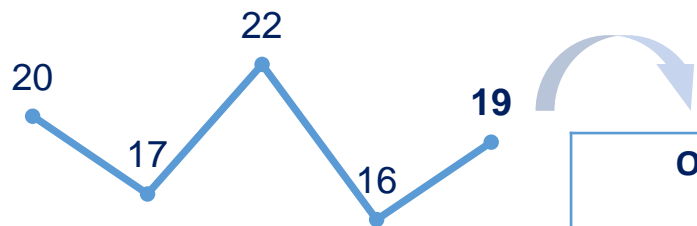
«+» Економіка, Маркетинг, МЕВ, ФБС та ФР,  
«-» Менеджмент, Підприємництво та торгівля



■ 2020 рік   ■ 2021 рік   ■ 2022 рік  
■ 2023 рік   ■ 2024 рік

# Результати прийому на основі НРК 5, 2020-2024 рр.

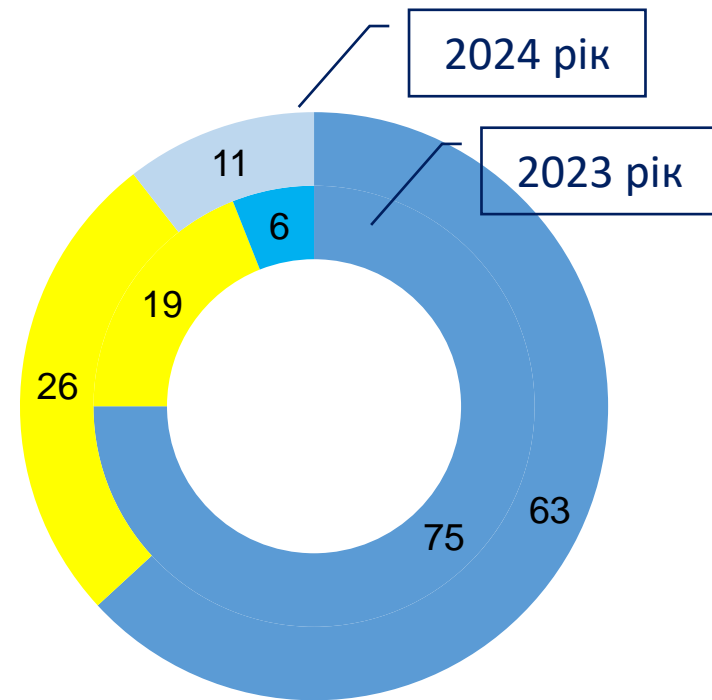
## Динаміка прийому, осіб



2020 2021 2022 2023 2024

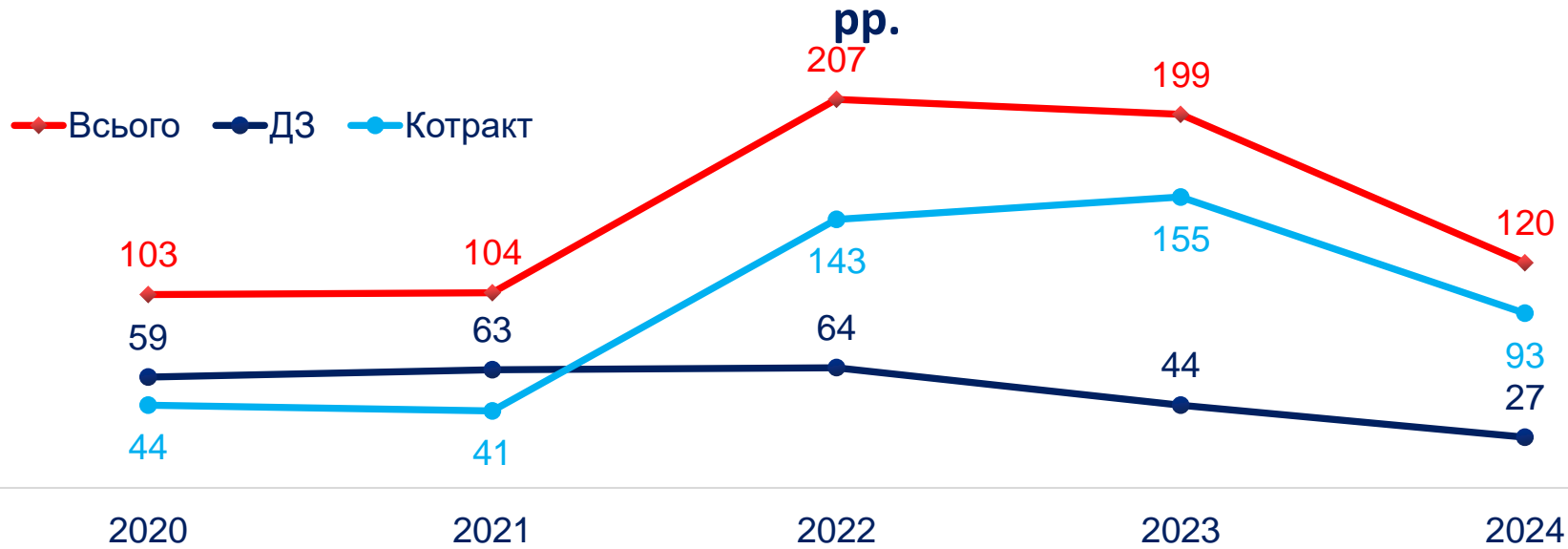
ОП	Кількість
073 М	3
075 МК	4
076 ПТБ	4
072 Ф	2
072 БС	6

## Структура контингенту (за населеним пунктом закінчення ЗО) у 2023-2024 рр., %

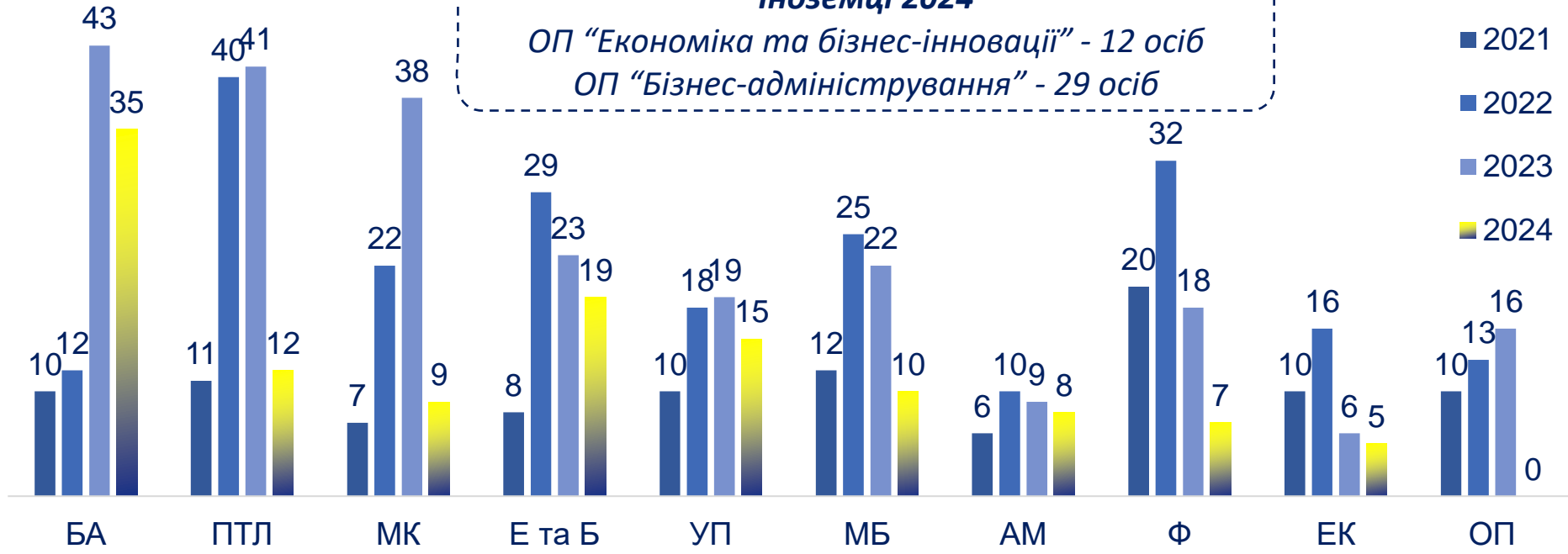


- м. Суми
- Сумська обл.
- Полтавська обл.
- Дніпропетровська обл.

# Результати прийому до магістратури, 2020-2024



**Іноземці 2024**  
 ОП "Економіка та бізнес-інновації" - 12 осіб  
 ОП "Бізнес-адміністрування" - 29 осіб



# Іноземні здобувачі освіти

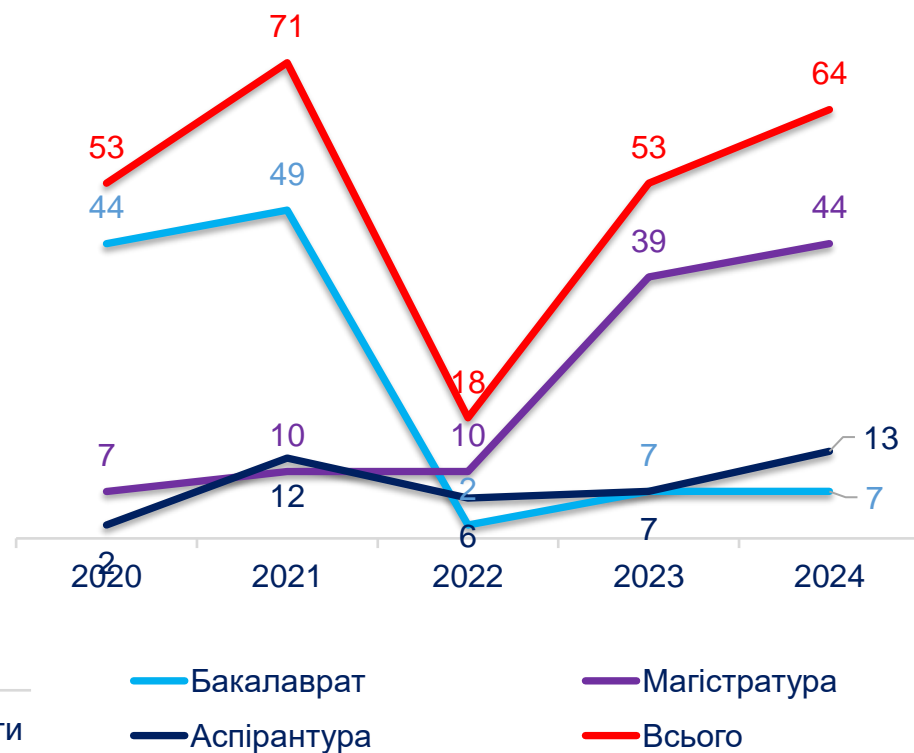
## Загальний контингент, денна форма, осіб

бакалавр + магістр  
 ЕПБА – 101  
 Упр – 3  
 ФТП – 1  
 МК – 2

$\Sigma$  2023 = 121  
 $\Sigma$  2024 = 125



## Прийом на 1 курс, осіб



Частка іноземців у контингенті денної форми до 2026 р. 20 %

БіЕМ 2024  
11 %

Щорічне збільшення іноземних здобувачів освіти

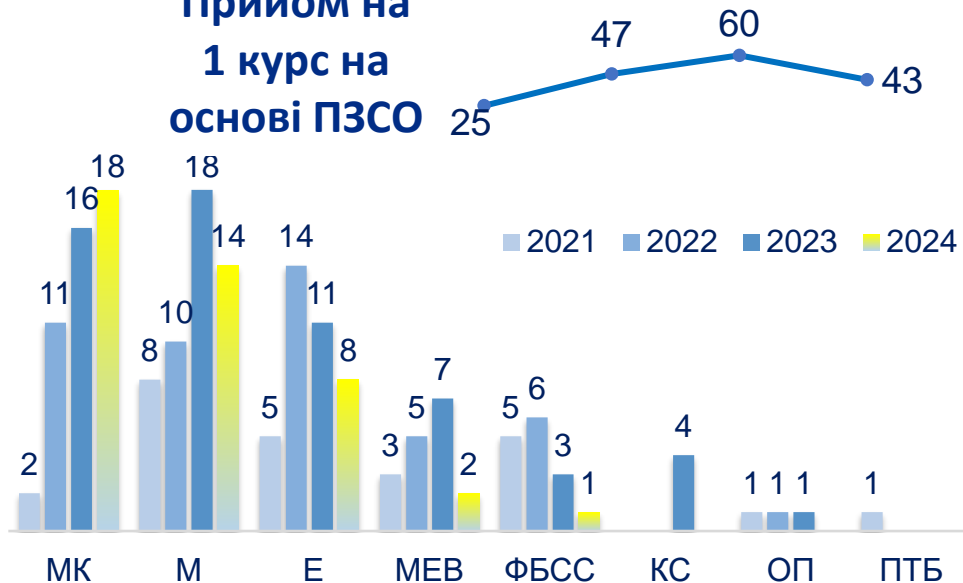
Частка іноземців у контингенті магістрів денної форми до 2026 р. 20 %

БіЕМ 2024  
27,5 %

БіЕМ 2024/2023  
+ 3 %

# Заочна, дистанційна та паралельна форми навчання

## Прийом на 1 курс на основі ПЗСО



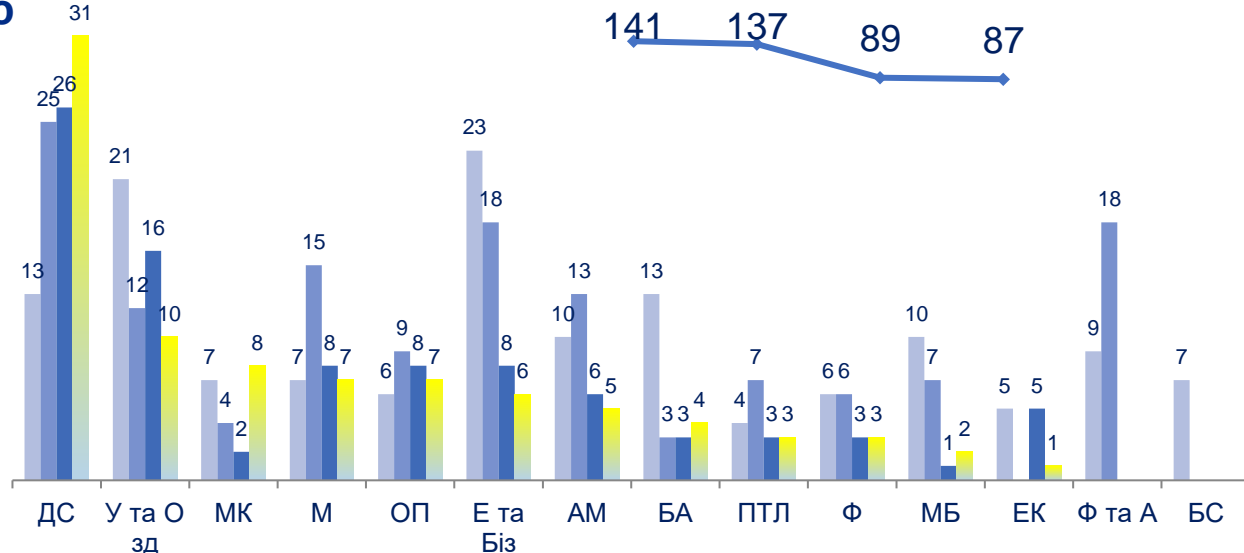
## Прийом на скорочений термін



## Прийом за паралельною формою



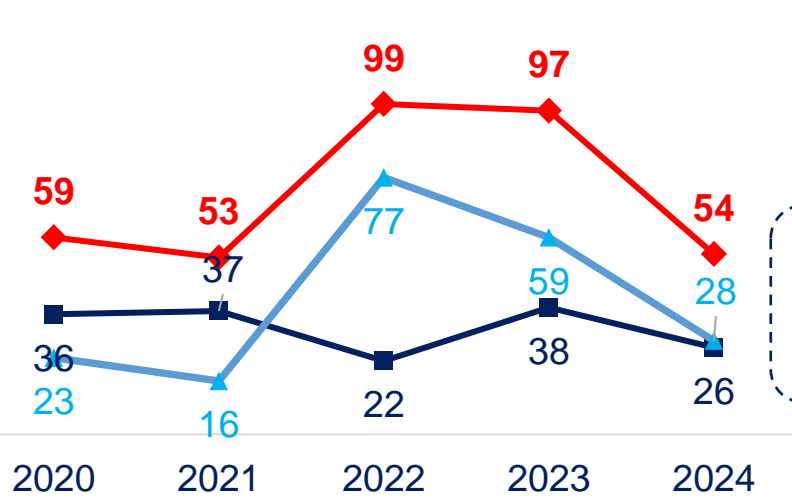
## Прийом до магістратури



## Аспірантура

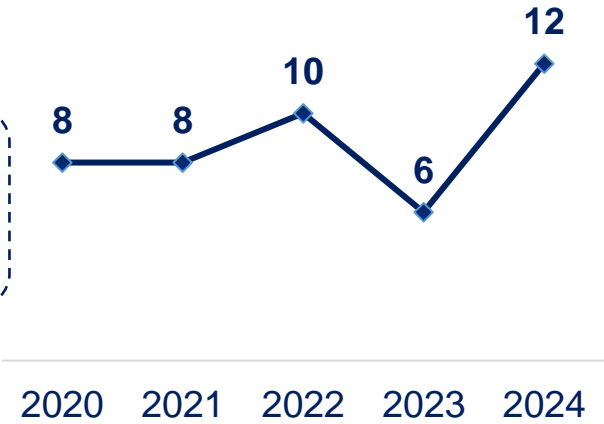
## Динаміка прийому

## Докторантура



до 2026 р.  
10 %  
іноземців

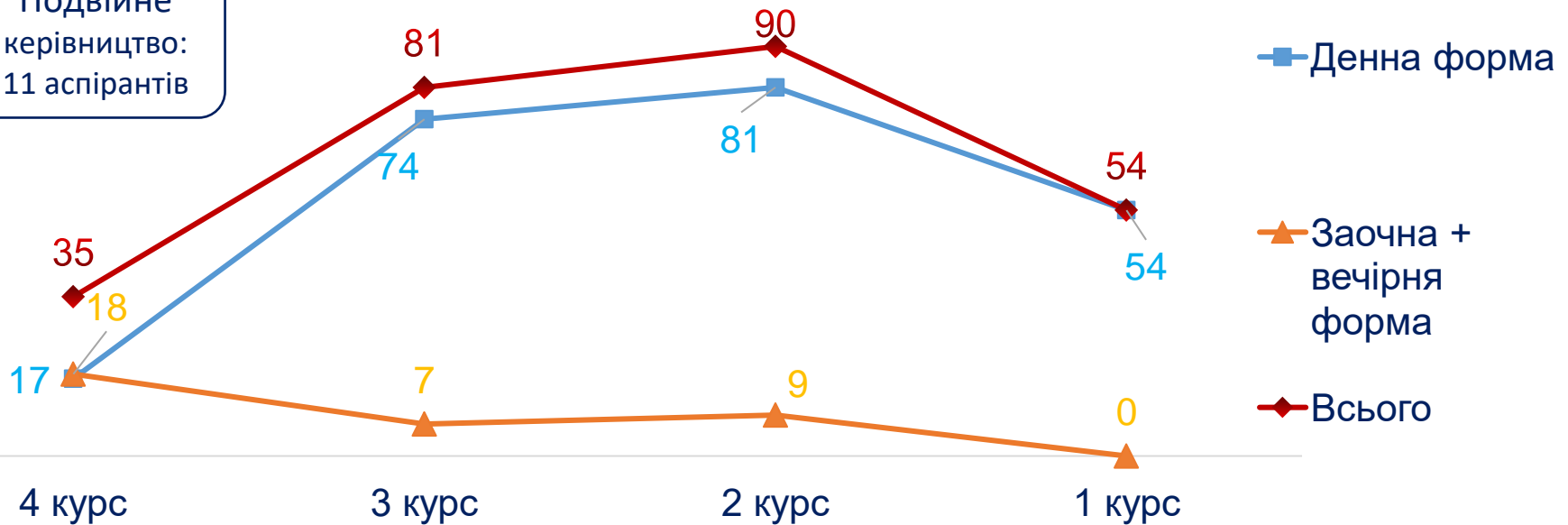
БіЕМ у 2024 р.  
іноземці - 9 %  
(всього іноземці - 22;  
прийом 2024 р. - 13)



■ ДЗ    ▲ Контракт    ◆ Всього

## Контингент аспірантів

Подвійне керівництво:  
11 аспірантів




■ Денна форма  
▲ Заочна + вечірня форма  
◆ Всього





БІЕМ

# Формування освітньої пропозиції



# Профорієнтаційна активність кафедр

30+

офлайн

20+

онлайн

30+

як співорганізатор

Охоплено **3000+** абітурієнтів (2023 рік 2500+)

## Офлайн заходи:

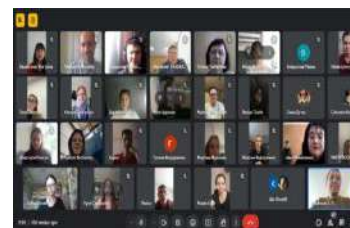
- Лабораторія ідей
- Кава з професором
- Екскурсії кампусом

## Заходи у змішаному форматі:

- Бізнес-школа «Молодь і бізнес»
- Будь експертом з невгамовними
- Зимова школа «Фінансові технології – мої корисні смарт навички»
- «CYBER SUMDU 2024» III Обласний фестиваль ігор

## Онлайн заходи:

- Вступ 2025: тримай хвилю змін
- Мотиваційна сесія-натхнення для бакалаврів
- НМТ на 200 балів (серія ефірів щодо підготовки до складання НМТ)
- Кар'єра без кордонів (серія зустрічей зі школярами з залученням студентів, викладачів та роботодавців)



# Виконання основних завдань щодо формування контингенту осіб, які навчаються

**1. Презентації Клубу настільних розвиваючих ігор для школярів.**

**Виконано.** Проведено 128 ігротек, відвідано 18 населених пунктів, охоплено 1900 учасників

**2. В рамках освітнього простору кафедри «Лабораторія ідей» проведення циклу тренінгів для школярів на теми: «Таємниці якостей товару», «Я - менеджер», «Секрети управління часом»**

**Виконано.** Проведено 12 тренінгів для школярів Сумської територіальної громади та м. Ромни, охоплено близько 300 школярів

**3. Проведення профорієнтаційних заходів: конкурсів з використанням гри Бест-Бізнес та турніру з гри «Бізнес Сходи» за участі школярів та студентів.**

**Виконано частково.** Змінено формат заходів. Проведно серію заходів з учнями м. Суми та студентами фахових коледжів м. Прилуки

**4. Організація курсів для студентів та школярів з пілотування та ремонту/збірки tiny whoop дронів на базі студії Martian Teapots. Виконано.**

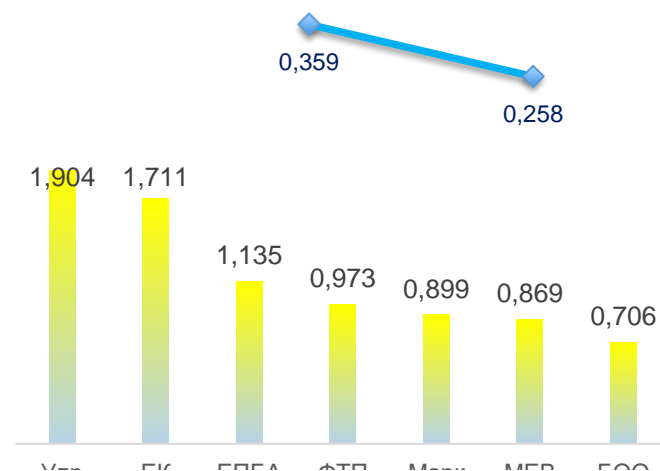
**5. Організація та проведення профорієнтаційного заходу спільно з ГО "Права Молодь": Тактична медицина: вивчення та практика ефективних навичок в екстремальних умовах.**

**Виконано.** Проведено 2 заходи, охоплено близько 100 потенційних абітурієнти.

## Узагальнений показник якості профорієнтаційної діяльності


2024

КФК – 5,658
ІП – 0,956
ІФСК – 0,921
ШІ – 0,632
МІ – 0,418
ЕЛІТ – 0,381
БІЕМ – 0,258
ТЕСЕТ – 0,228





# **Практико-орієнтована підготовка. Працевлаштування випускників, їх кар'єрне зростання**

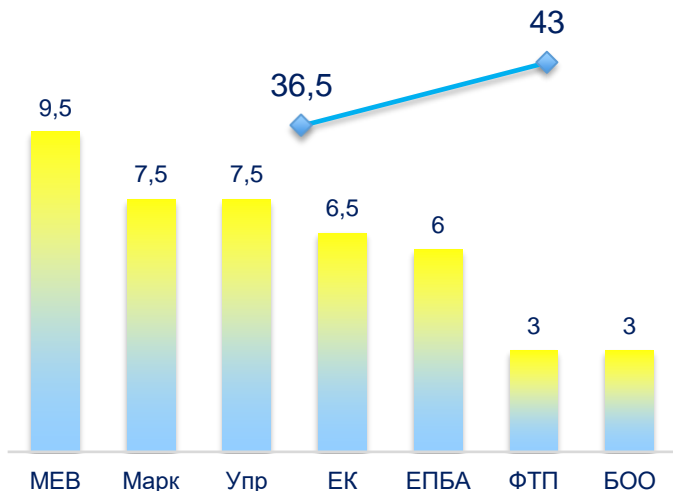




# Наповнення баз стейкхолдерів

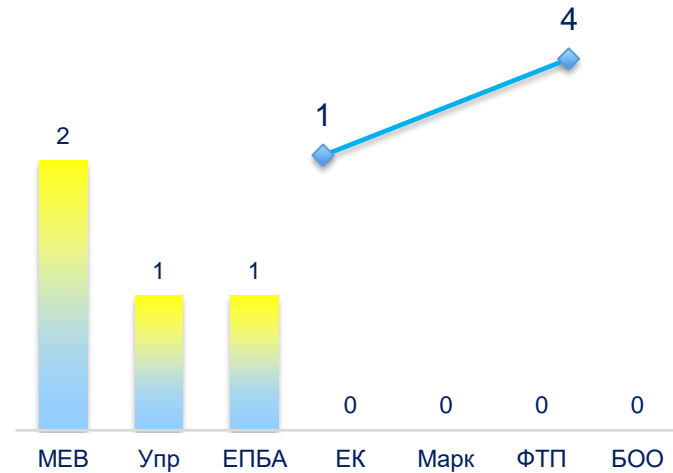
2024, осіб

## Іноземні академічні



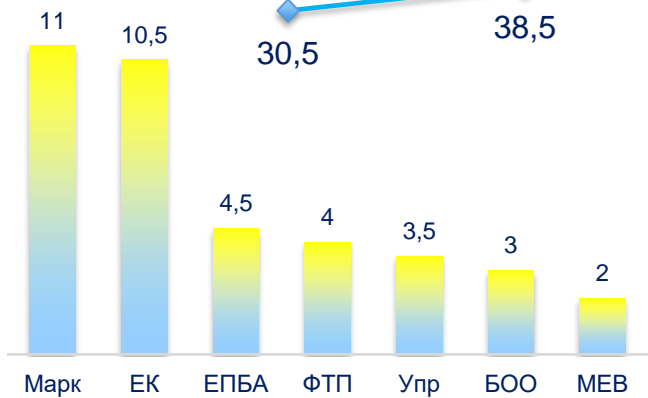
2024, осіб

## Іноземні неакадемічні



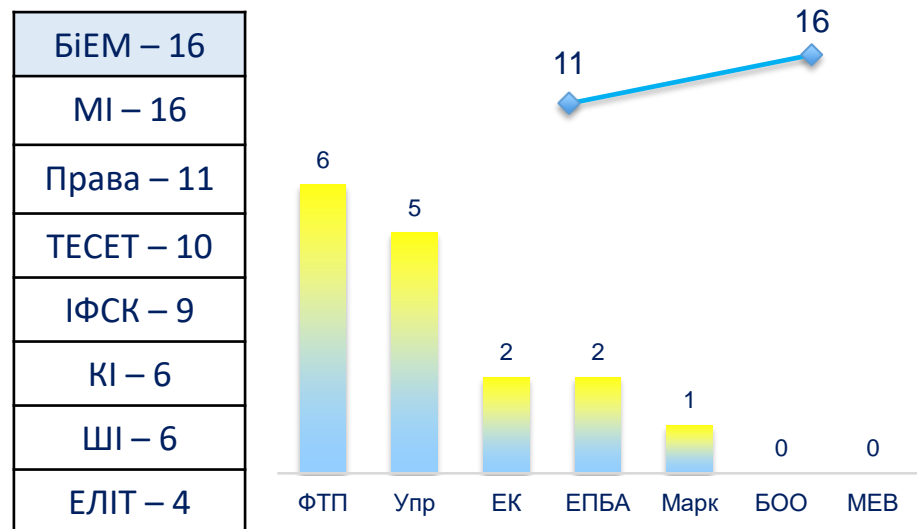
2024, осіб

## Вітчизняні академічні



2024, осіб

## Вітчизняні неакадемічні



ТЕСЕТ – 50

БіЕМ – 43

ЕЛІТ – 29

ІФСК 24

Права – 9,5

МІ – 9

ШІ – 4

КІ – 0

БіЕМ – 4

ЕЛІТ – 3

МІ – 2

Права – 1

ІФСК – 0

ТЕСЕТ – 0

ШІ – 0

КІ – 0

ТЕСЕТ – 40,5

БіЕМ – 38,5

МІ – 21,5

Права – 10

ЕЛІТ – 13,5

ІФСК – 6

ШІ – 0

КІ – 0

БіЕМ – 16

МІ – 16

Права – 11

ТЕСЕТ – 10

ІФСК – 9

КІ – 6

ШІ – 6

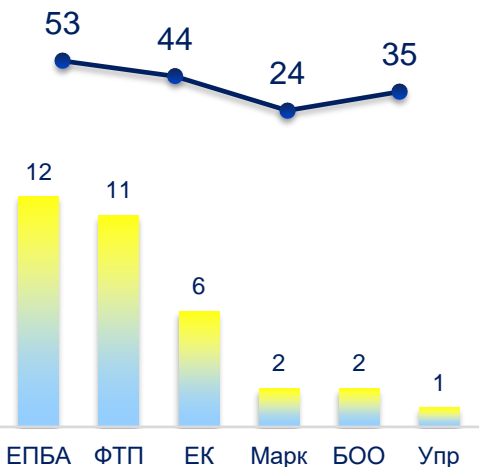
ЕЛІТ – 4

## Якісні характеристики кваліфікаційних робіт, денна форма

Проекти, що захищені англійською мовою

### МАГІСТРИ

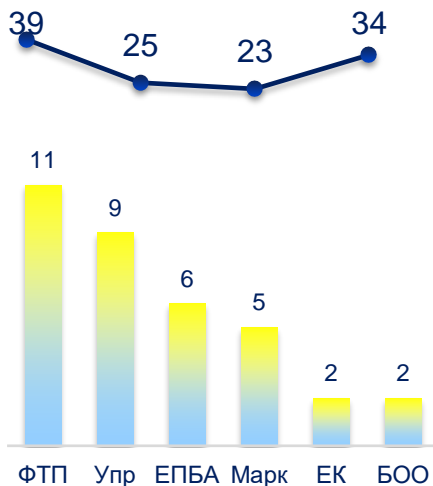
2024, од.



БіЕМ – 34
ТЕСЕТ – 12
ЕЛІТ – 5
ІФСК – 5
МІ – 1
Права – 0

### БАКАЛАВРИ

2024, од.




БіЕМ – 35
ЕЛІТ – 10
ІФСК – 8
ТЕСЕТ – 7
МІ – 0

## Чисельність студентів, що працюють тимчасово за кордоном

2024, осіб

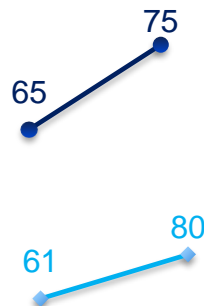
БіЕМ – 15
ІФСК – 14
ЕЛІТ – 8
ТЕСЕТ – 6
МІ – 4
Права – 2
ШІ – 0
КІ – 0



## Працевлаштування випусників денна форма, %

### БАКАЛАВР

МІ – 92
Права – 88
ТЕСЕТ – 78
БіЕМ – 75
ІФСК – 75
ШІ – 55
ЕЛІТ – 54
КІ – 32



### МАГІСТР

МІ – 96
ІФСК – 86
Права – 81
БіЕМ – 80
ТЕСЕТ – 78
ЕЛІТ – 60
ШІ – 54
КІ – 0



## Кількість навч. центрів на базі СумДУ, філій кафедр на виробництві, клінічних баз

2024

МІ – 47
БіЕМ – 6
ТЕСЕТ – 5
ЕЛІТ – 3
ІФСК – 1
Права – 1
ШІ – 1
КІ – 0

Меморандум про співпрацю **ТОВ "СЕРПСТАТ"** (цикл лекцій, доступ до платформи для студентів)

Меморандум про співпрацю **ПУМБ**


Співпраця **АБ "УКРГАЗБАНК"** (аудиторні заняття, практика студентів, рецензування дипломних робіт)

Співпраця **ІТ-консалтингова компанія Clarity Ukraine** (офіційне партнерство)





# Організація навчального процесу, впровадження новітніх освітніх технологій



# Освітні програми англійською мовою

# Дисципліни, забезпечені дистанційними курсами

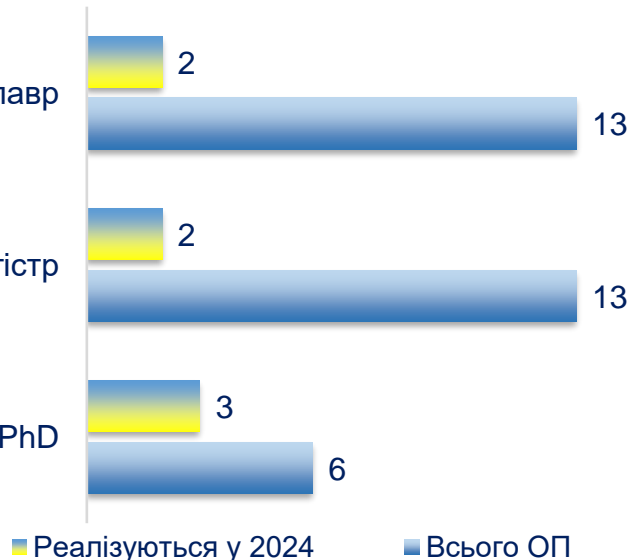
2024

БіЕМ – 2,5
МІ – 1
ТЕСЕТ – 0,5
ЕЛІТ – 0,25
ІФСК – 0,25
Права - 0
ШІ – 0
КФК - 0

бакалавр

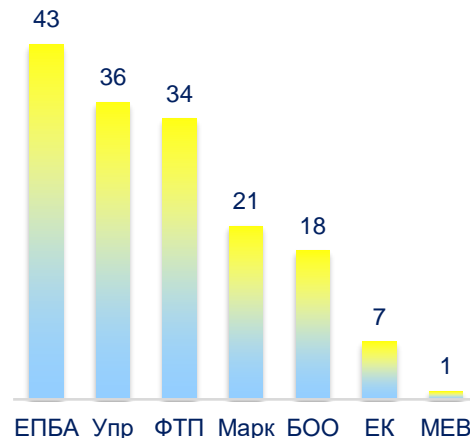
магістр

PhD



2024

БіЕМ – 160
ЕЛІТ – 125
ТЕСЕТ – 59
КФК - 55
Права – 44
ІФСК – 35
МІ - 0
ШІ - 0



## НД, що викладаються

всього

англ. мовою

підручників

Видання

навчальних посібників

2024

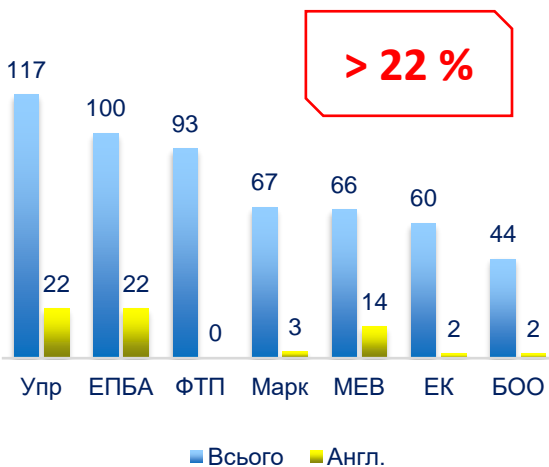
БіЕМ у 2024 р. 28,3 %

2024

2024

2024

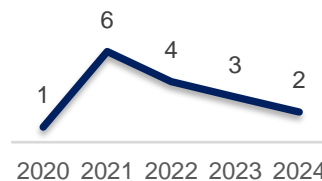
БіЕМ – 547
ЕЛІТ – 417
МІ – 358
ТЕСЕТ – 348
ІФСК – 308
КФК – 260
Права – 181
ШІ – 131



> 22 %

МІ – 28,5
БіЕМ – 28,3
ЕЛІТ – 7
ІФСК – 6,5
Права – 1,7
ТЕСЕТ – 1,5
ШІ – 0,0
КФК – 0,0

БіЕМ – 2
ІФСК – 2
ЕЛІТ – 1
Права - 1
МІ – 0
ТЕСЕТ – 0
ШІ - 0
КФК - 0



2020 2021 2022 2023 2024



2020 2021 2022 2023 2024

МІ – 13
ІФСК – 7
ТЕСЕТ – 5
БіЕМ – 4
ЕЛІТ – 4
Права - 0
ШІ - 0
КФК - 0

## Здобутки

Освітньо-наукова програма «Маркетинг»

спеціальність 075 «Маркетинг»

(рівень доктора філософії)

**Зразкова акредитація**

### Впровадження **сертифікатних програм**

Освітній ступінь магістр – сертифікатні програми  
«МСФЗ та МСА в системі обліково-аналітичного  
забезпечення управлінських рішень»

**(спеціальність 071 «Облік і оподаткування»)**

## Акредитація ОП

ОНП підготовки докторів філософії

071 Облік і оподаткування за програмою «Облік і  
оподаткування» *перенесено*

ОПП магістерської підготовки

071 Облік і оподаткування за програмою «Облік і  
оподаткування», 072 Фінанси, банківська справа,  
страхування та фондовий ринок за програмою «Фінанси»  
*продовжено строк дії сертифікату*

072 Фінанси, банківська справа та страхування за  
програмою «Банківська справа», 073 Менеджмент за  
програмою «Менеджмент» *продовжено строк дії  
сертифікату*

## ПЛАНИ 2025

Відкриття ОНП  
“Публічне  
управління та  
адміністрування”

**(кафедра  
Управління)**

Започаткування ОП зі спеціальності  
CD 88 “Міжнародна економіка та  
міжнародний менеджмент”

з міждисциплінарною предметною областю

**(кафедра МЕВ)**

Започаткування ОП зі спеціальності CC 88  
“Міжнародна економіка та міжнародні  
відносини”

з міждисциплінарною предметною  
областю

**(кафедра МЕВ)**

Відкриття нової ОП “Бізнес-консалтинг,  
облік та аудит” зі спеціальності D1 “Облік і  
оподаткування”

**(кафедра БОО)**

Відкриття нової ОП “Підприємництво та бізнес-  
адміністрування” зі спеціальності D3  
“Менеджмент”

**(кафедра ЕП та БА)**



# Науково-дослідна діяльність: генерація нових знань, трансфер технологій

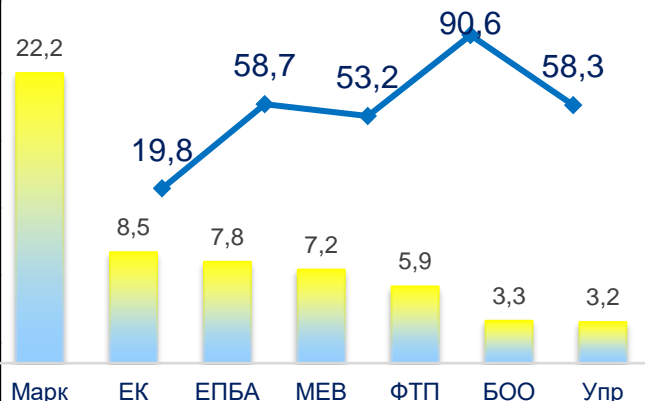


2024, од.

## WoS та Scopus

**щорічний приріст на  $\geq 15\%$**

БІЕМ 2024/2023 -36%

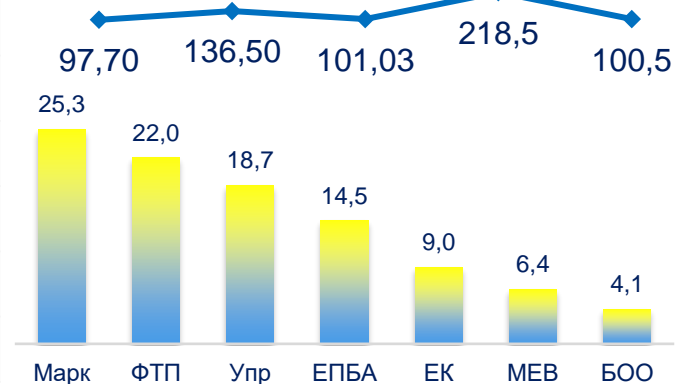


2024, од.

## WoS або Scopus

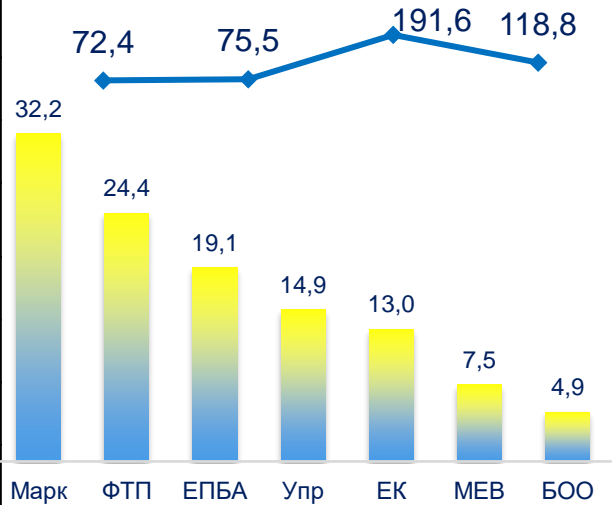
**щорічний приріст на  $\geq 15\%$**

БІЕМ 2024/2023 -54%



2024, од.

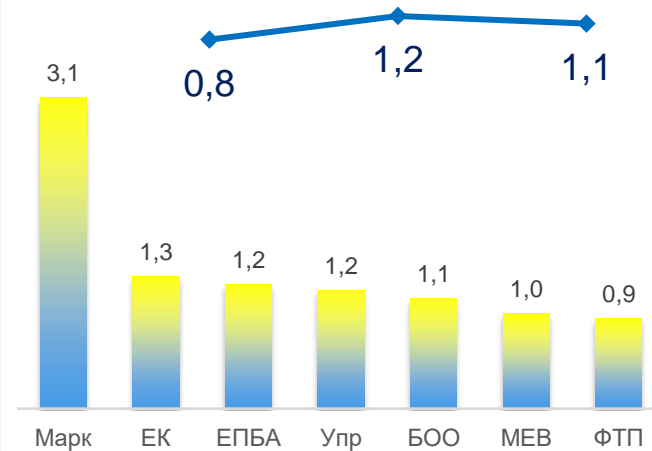
## Scopus, 17 ЦСР



2024, од.

## Кількість публікацій на одного НП і НПП

ТЕСЕТ – 1,4
БІЕМ – 1,1
МІ – 0,9
ЕЛІТ – 0,7
Права – 0,7
ІФСК – 0,4
КФК – 0,3
ШІ – 0,2



БІЕМ – 58,3

МІ – 52,1

ТЕСЕТ – 39,1

ЕЛІТ – 38,1

Права – 11,0

ІФСК – 7,0

ШІ – 3,5

КФК – 3,3

БІЕМ – 118,8

МІ – 53,7

ТЕСЕТ – 46,8

ЕЛІТ – 15,7

Права – 14,4

ІФСК – 4,4

КФК – 2,5

ШІ – 0

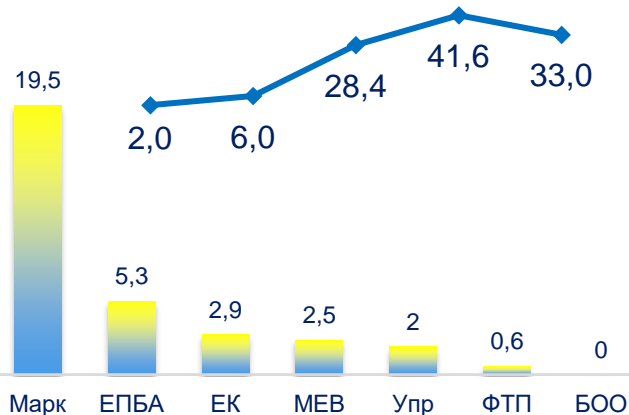
### Q1

**щорічний  
приріст на  
≥ 10 %**

**БІЕМ  
2024/2023  
- 21%**

2024, од.

МІ – 40,81
БіЕМ – 33,0
ЕлІТ – 15,83
ТЕСЕТ – 13,12
Права – 5,0
ІФСК – 3,0
ШІ – 1,0
КФК – 0,0



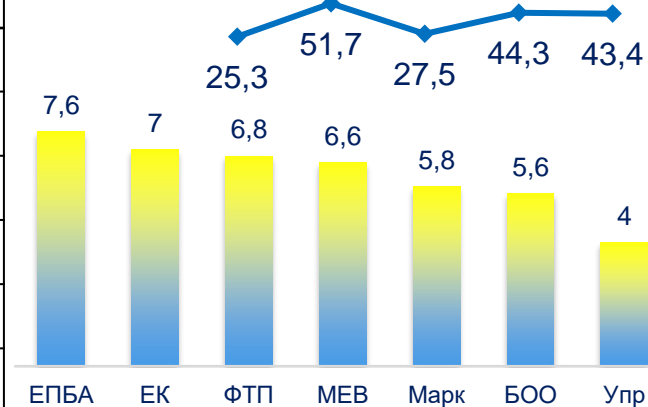
### Q2

**щорічний  
приріст на  
≥ 15 %**

**БІЕМ  
2024/2023  
- 2%**

2024, од.

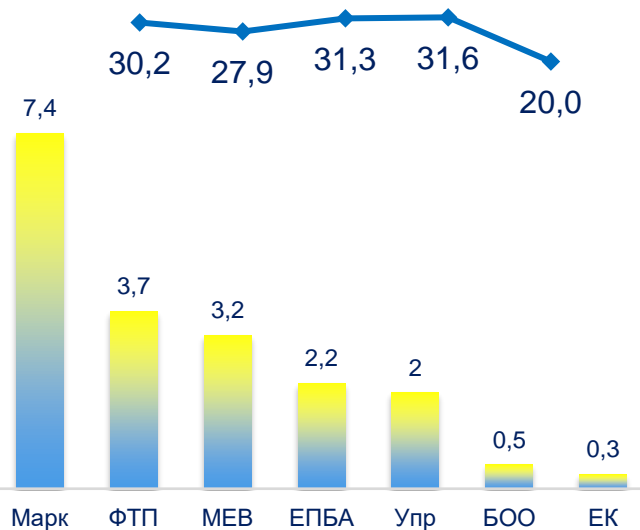
БіЕМ – 43,4
ЕлІТ – 14,4
МІ – 12,7
ІФСК – 10,6
ТЕСЕТ – 10,5
Права – 4,0
КФК – 0,6
ШІ – 0,0



### Q3

2024, од.

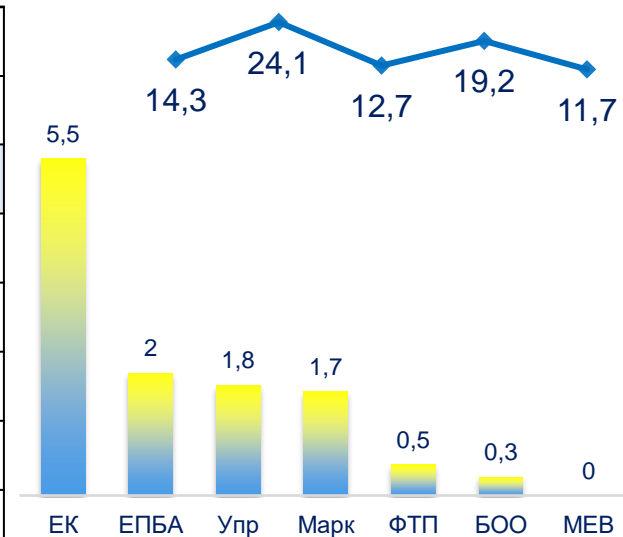
БіЕМ – 20,0
ТЕСЕТ – 17,2
ЕлІТ – 14,0
Права – 12,7
ІФСК – 8,0
МІ – 5,2
ШІ – 2,5
КФК – 1,0



### Q4

2024, од.

МІ – 31,7
ТЕСЕТ – 30,5
БіЕМ – 11,7
ЕлІТ – 13,0
ІФСК – 5,5
КФК – 0,9
ШІ – 0,5
Права – 0,0

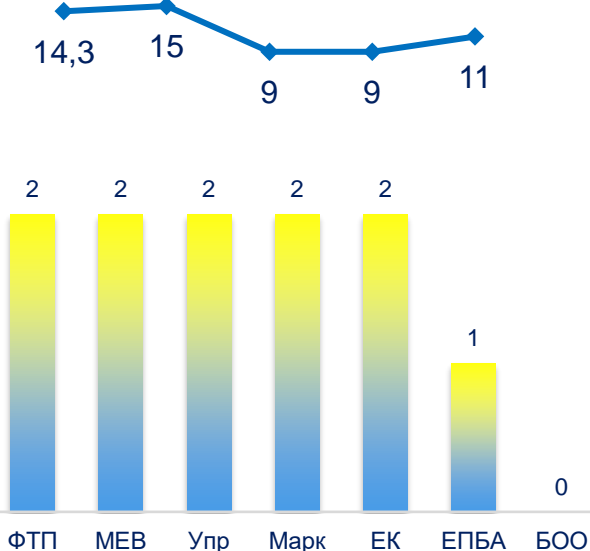




## Кількість конференцій, всього

2024, од.

БіЕМ – 11
ІФСК – 6
МІ – 2,3
Права – 7
ЕЛІТ – 3,7
ТЕСЕТ – 2
ШІ – 2
КФК – 2



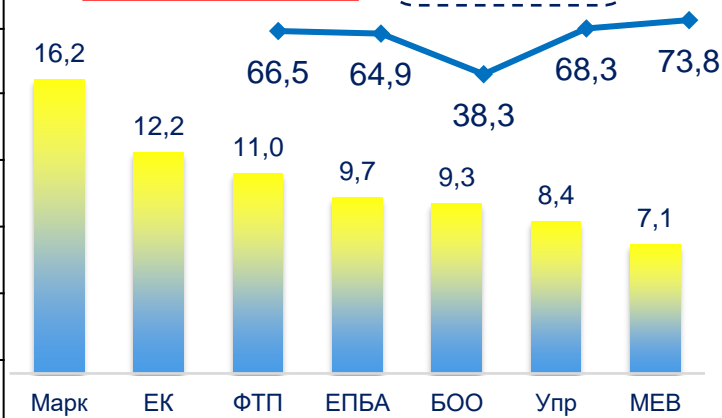
## Авторські свідоцтва, патенти

2024, од.

БіЕМ – 73,8
ТЕСЕТ – 19,9
ЕЛІТ – 19,1
МІ – 17,6
ІФСК – 5,3
КФК – 0,1
Права – 15,1
ШІ – 0,0

**зростання  
2024/2020  
≥ 40 %**

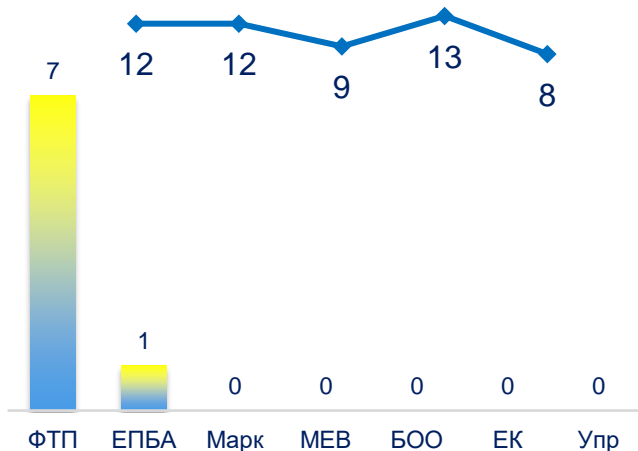
БіЕМ  
2024/2023  
+8%



2024, од.

## Монографії

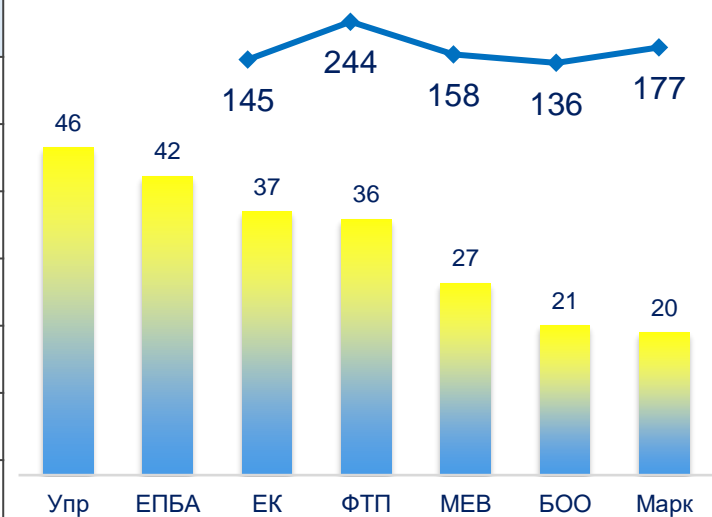
БіЕМ – 8
Права – 5
ІФСК – 2
МІ – 4
ТЕСЕТ – 5
ЕЛІТ – 1
КФК – 0
ШІ – 0



2024, од.

БіЕМ – 177
Права – 113
ІФСК – 113
МІ – 46
ЕЛІТ – 47
ТЕСЕТ – 28
КФК – 0,3
ШІ – 2

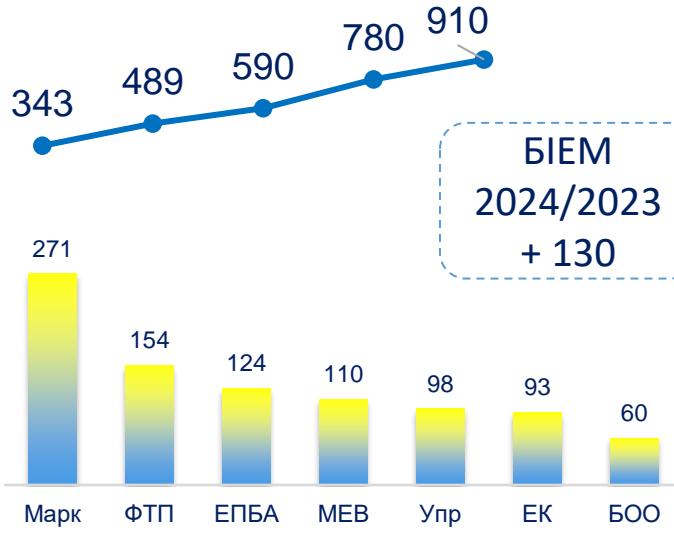
## Фахові категорії Б



## Індекс Гірша загальний, без самоцитувань

2024, од.

БіЕМ - 910
ЕЛІТ – 660
МІ – 630
ТЕСЕТ - 325
Права - 89
ІФСК - 73
КФК – 31
ШІ – 8



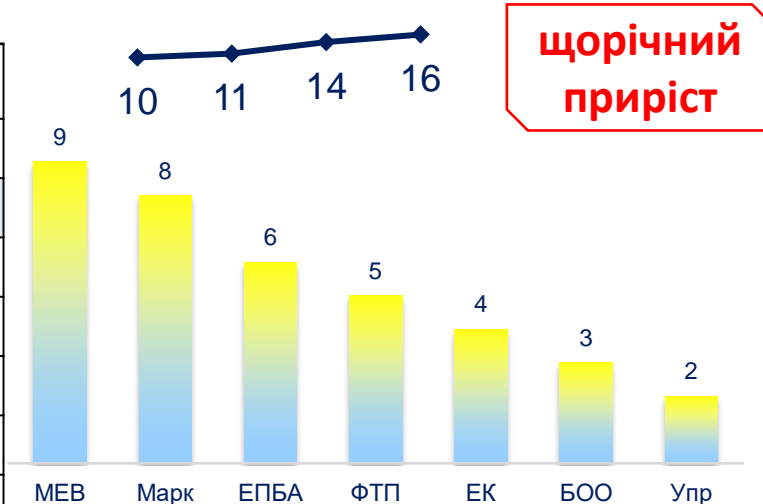
## Кількість осіб, що мають індекс Гірша за BDScopus та/або WoS

	Індекс Гірша	Δ 2023
H>10	22 особи	16%
H= 6-10	35 осіб	25%
H= 3-5	54 особи	38%
H= 1-2	29 осіб	21%
H= 0	1 особа	1%

## Міжнародна колаборація (Scopus, кількість країн)

2024

МІ – 36
ЕЛІТ – 17
БіЕМ – 16
ТЕСЕТ – 8
Права – 1
ІФСК – 1
КФК – 0
ШІ - 0



## Загальна кількість опублікованих наборів наукових (дослідницьких) FAIR-даних

Інститут/ факультет	Усього опублікованих FAIR-даних	Кількість опублікованих FAIR-даних на одного НП та НПП
БіЕМ	4	0,03
ЕЛІТ	3	0,03
МІ	3	0,04
ТЕСЕТ	1	0
Права	0	0
ІФСК	0	0

## Науково-дослідні роботи

### НДР молодих вчених

	Реалізовувалися у 2024 р.	Розпочнуться у 2025 р.
БіЕМ	10	3
МІ	2	1
ЕЛІТ	3	0
ТЕСЕТ	3	2
Права	1	0
ІФСК	0	0

### НДР основного конкурсу

	Реалізовувалися у 2024 р.	Подано заявок у 2025 р.*
БіЕМ	8	3
МІ	6	4
ЕЛІТ	4	6
Права	4	1
ТЕСЕТ	2	2
ІФСК	0	4

### Базове фінансування

**Керівники проєктів, що виконувалися у 2024 році: Основного конкурсу:** Захаркіна Л., Колосок С., Леонов С., Летуновська Н., Майборода Т., Мельник Л., Чигрин О., Яровенко Г.

**Молодих вчених:** Артюхова Н. А., Бойко О., Бухтіарова А., Височина А., Кубатко О., Матвєєва Ю. Т., Росохата А., Сагер Л., Самусевич Я., Тютюник І. В.

#### 2 проєкти НФД

**Керівники:** Карінцева О.І., Теліженко О.М.

2024, млн. грн.

ТЕСЕТ – 5,386
ЕЛІТ – 3,941
БіЕМ – 2,798
ІФСК – 0,523
Права – 0
МІ - 0
КІ - 0
ШІ - 0

2024

## Наукова робота зі студентами

Узагальнений показник залучення студентів та школярів до наукової діяльності

Кількість статей зі студентами

2024, од.

БіЕМ – 86

ІФСК – 43

МІ – 32

Права – 30

ЕЛІТ – 24

ТЕСЕТ – 19

ШІ – 0

КФК – 0

Права – 0,588

БіЕМ – 0,465

ТЕСЕТ – 0,406

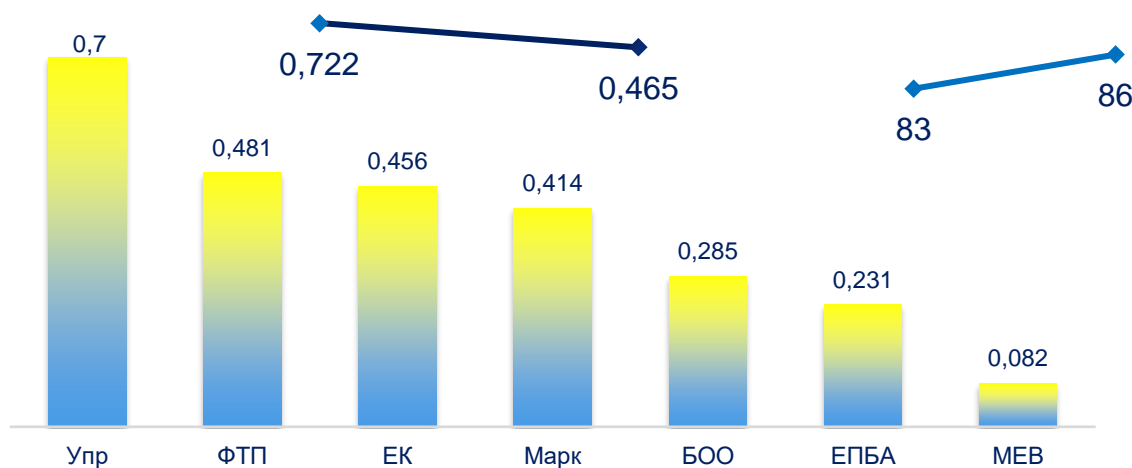
ІФСК – 0,336

ЕЛІТ – 0,214

МІ – 0,178

КФК – 0

ШІ – 0



Кількість студентів відповідного рівня активності

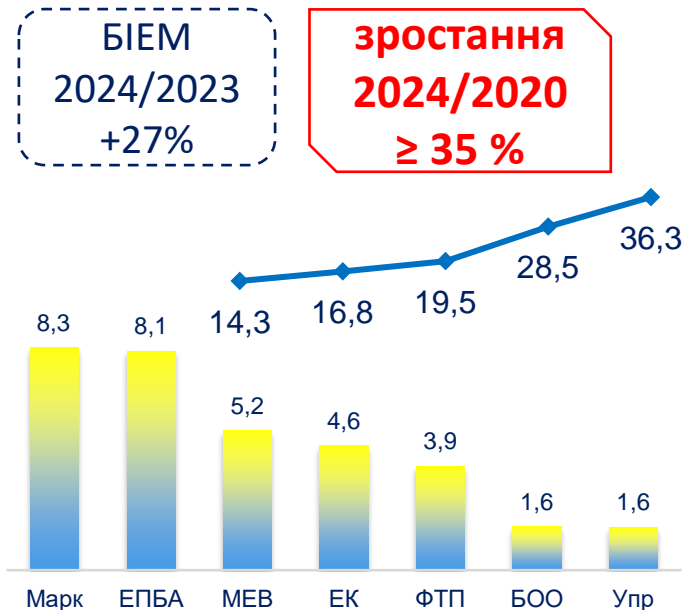
	<b>В</b>	<b>ВС</b>	<b>С</b>	<b>НС</b>	<b>Н</b>
БіЕМ	0	1	8	27	86
ЕЛІТ	0	0	5	93	29
ІФСК	0	0	1	11	58
МІ	0	0	3	24	16
Права	0	0	6	15	16
ТЕСЕТ	0	0	9	16	31

В - високий; ВС – вище середнього; С – середній;  
НС – нижче середнього; Н – початковий

## Усі джерела

2024  
млн. грн.

ТЕСЕТ – 48,4
<b>БіЕМ – 36,3</b>
МІ – 24,3
ЕЛІТ – 18,2
ІФСК – 6,9
Права – 4,9
ШІ – 1,6
КФК – 0,3



## Спецфонд

2024  
млн. грн.

ТЕСЕТ – 37,2
<b>БіЕМ – 20,2</b>
МІ – 16,6
ЕЛІТ – 8,5
ІФСК – 6,4
ШІ – 1,6
Права – 1,5
КФК – 0,3



## Загальний фонд

2024  
млн. грн.

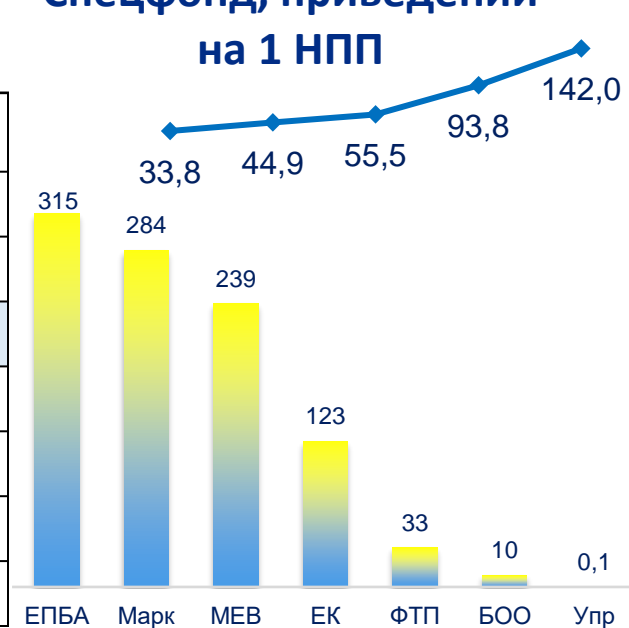
<b>БіЕМ – 13,3</b>
МІ – 7,7
ЕЛІТ – 5,7
ТЕСЕТ – 5,7
Права – 3,4
ІФСК – 0
ШІ – 0
КФК – 0



## Спецфонд, приведений на 1 НПП

2024  
тис. грн.

ТЕСЕТ – 433
МІ – 96
ЕЛІТ – 72
<b>БіЕМ – 142</b>
Права – 41
ШІ – 81
ІФСК – 79
КФК – 18

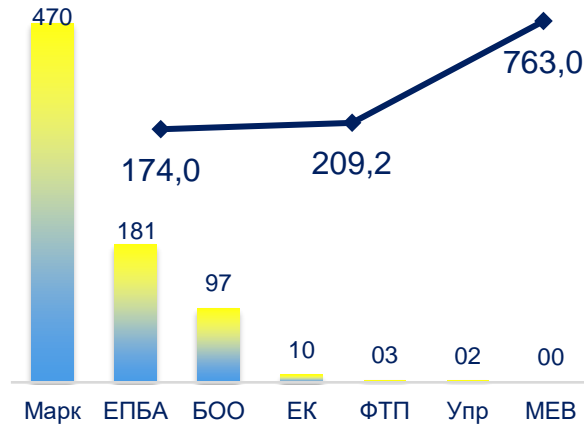


# Надходження на рахунок СумДУ коштів

2024, тис. грн.

ТЕСЕТ – 32150,3
МІ – 3485,6
ЕЛІТ – 2448,7
ШІ – 1284,0
БіЕМ – 763,0
КФК – 321,6
Права – 188,0
ІФСК – 83,0

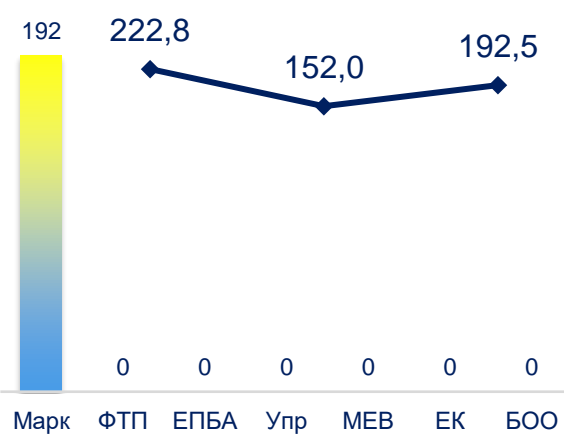
За госпдоговірні НДР  
(вітчизняні замовники)



2024, тис. грн.

МІ – 1118,9
ТЕСЕТ – 685,9
БіЕМ – 192,5
ЕЛІТ – 0
ШІ – 0
ІФСК – 0
КФК – 0
Права – 0

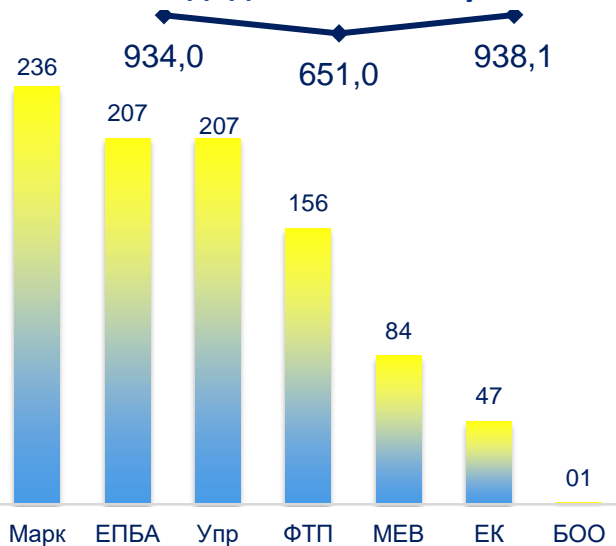
За госпдоговірні НДР  
(іноземні замовники)



Надходження на рахунок СумДУ  
коштів спецфонду за надання  
додаткових послуг

2024, тис. грн.

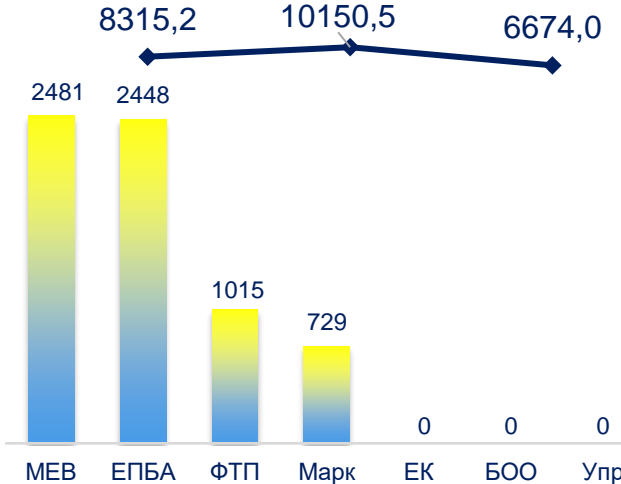
ІФСК – 2368,0
МІ – 1956,4
КФК – 1055,5
БіЕМ – 938,1
ЕЛІТ – 479,3
Права – 120,0
ТЕСЕТ – 60,0
ШІ – 0



2024, тис. грн.

БіЕМ – 6674,0
Права – 967,0
МІ – 379,0
ШІ – 263,0
ЕЛІТ – 237,0
ТЕСЕТ – 0
ІФСК – 0
КФК – 0

За міжнародні наукові гранти  
(пріоритетні програми)





# Інтеграція в міжнародний науково-освітній простір





# Загальна чисельність студентів-учасників програм академічної мобільності

БіЕМ  
59,60%

БіЕМ  
58,52%

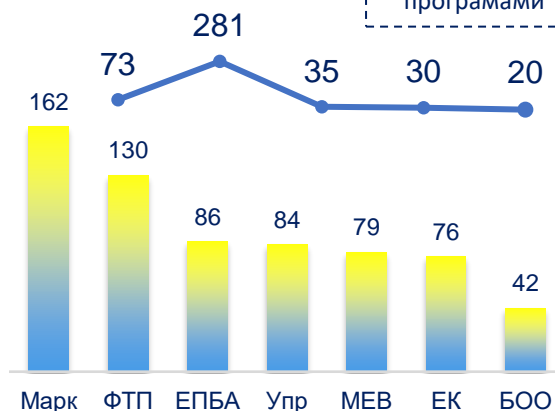
2024 р.  
> 16 %

≥ 1 місяць

2024, осіб

2024, осіб

БіЕМ – 664	БіЕМ – 652
ІФСК – 304	ІФСК – 300
ТеСЕТ - 164	ТеСЕТ - 164
Права –152	Права –101
МІ - 102	МІ - 102
ЕЛІТ – 32	ЕЛІТ – 32
ШІ - 0	ШІ - 0



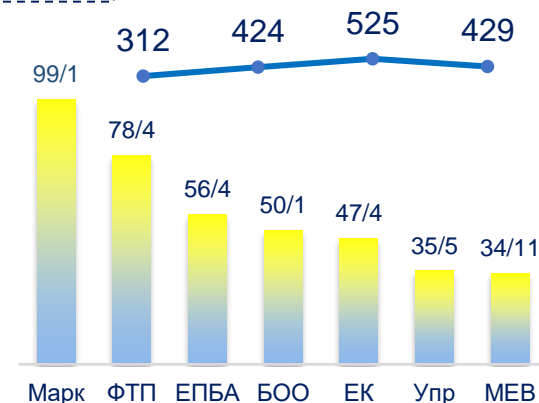
БіЕМ 2024  
офлайн +  
онлайн

БіЕМ 2024  
офлайн за  
пріоритетними  
програмами

З 2024 року  
реалізується  
ініціатива «Агенція з  
міжнародної  
діяльності студентів  
ННІ БіЕМ»

Віртуальна / фізична  
мобільність студентів

БіЕМ – 429
ІФСК - 157
ТеСЕТ – 95
Права – 93
МІ – 87
ЕЛІТ - 24
ШІ – 0
КФК - 0



2024  
Кількість  
програм/осіб

Кількість програм Collaborative Online International Learning (COIL), за участі усіх кафедр

2024, осіб

БіЕМ – 8 / 409
ІФСК – 6 / 143
ТеСЕТ – 3 / 94
Права - 2 / 89
МІ – 1 / 41
ЕЛІТ - 0
ШІ - 0

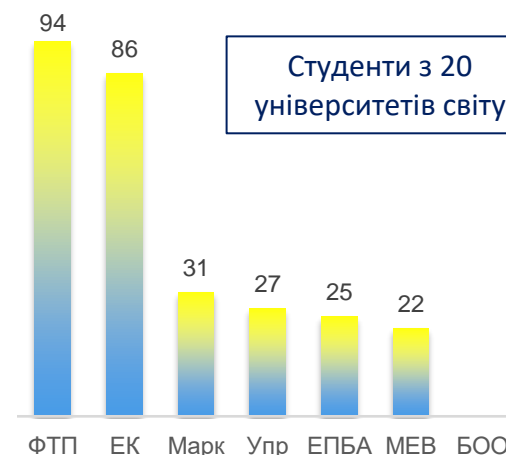


Долучено більше 12  
університетів світу

Найактивніші координатори  
спільних програм:  
Майборода Т., Галинська Ю., Койбічук В.,  
Мельник Л., Пімоненко Т., Сотник І.,  
Серпенінова Ю., Коблянська І.,  
Тверезовська О.

БіЕМ - 285
ІФСК - 83
ТеСЕТ - 39
ЕЛІТ - 0
МІ - 0
Права - 0
КФК – 0
ШІ - 0

Вхідна мобільність студентів  
закордонних університетів



Студенти з 20  
університетів світу

# Академічна мобільність (аспіранти)

## Мобільність аспірантів СумДУ

2024, осіб  
віртуальна  
мобільність

до 2026 р.  
> 50%

БіЕМ 2024  
36,5%



UNIVERSITY OF  
LIVERPOOL

БіЕМ фізична  
мобільність - 7  
осіб  
Упр -1, МЕВ - 4,  
ФТП - 1, Марк - 1

Стажування за  
грантовою  
програмою  
подвійного  
керівництва  
"Co-supervision  
research fellowship  
program" 2024  
(Петренко С., Гріцай  
Ю., Єрьоменко О.,  
Турченко А.,  
Передерій Т.,  
Самодай К.)



## Аспіранти закордонних ЗВО у СумДУ

2024, осіб

ІФСК - 7
БіЕМ - 1
ТеСЕТ - 0
Права - 0
ЕлІТ - 0
МІ - 0
ШІ - 0



ФТП МЕВ БОО Марк ЕПБА ЕК Упр

# Академічна мобільність (викладачі)

мобільність  
штатних  
працівників

у т.ч.  
терміном  
≥ 1 місяця

БіЕМ 2023  
23,4 %

2024 р.  
> 8%

у т.ч. за  
програмами  
(COIL)

Міжнародні дослідження на  
базі Ліверпульського  
університету (2024 -  
Летуновська Н., Росохата  
А., Бойко А., Петрушенко  
Ю., Курбатова Т., Галинська  
Ю., Майборода Т.,  
Самусевич Я.,  
2025 - Височина А.,  
Олексій Ж.

Фізична  
мобільність  
співробітників

2024, осіб

2024, осіб

2024, осіб

2024, осіб

БіЕМ - 66

БіЕМ - 33

ІФСК - 41

Права - 17

ТеСЕТ - 20

ТеСЕТ - 15

Права - 17

ІФСК - 8

МІ - 16

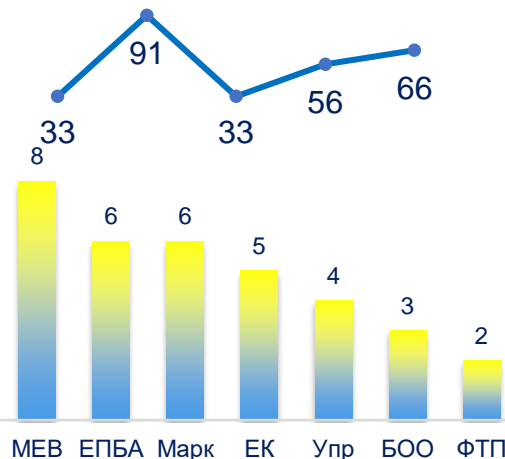
МІ - 12

ЕлІТ - 11

ЕлІТ - 8

ШІ - 1

ШІ - 0



БіЕМ - 16

ТеСЕТ - 10

ІФСК - 3

Права - 0

МІ - 0

ЕлІТ - 0

ШІ - 0

БіЕМ - 16

ТеСЕТ - 10

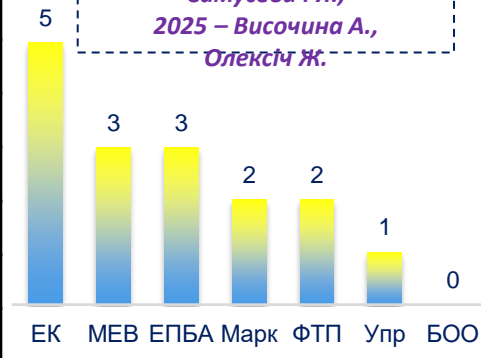
ІФСК - 3

Права - 0

МІ - 0

ЕлІТ - 0

ШІ - 0



БіЕМ - 42

ТеСЕТ - 19

МІ - 16

ЕлІТ - 11

ІФСК - 10

Права - 10

ШІ - 1

# Міжнародна діяльність (викладачі)

Чисельність громадян інших країн, що приймали участь у викладацькій або науковій роботі у СумДУ

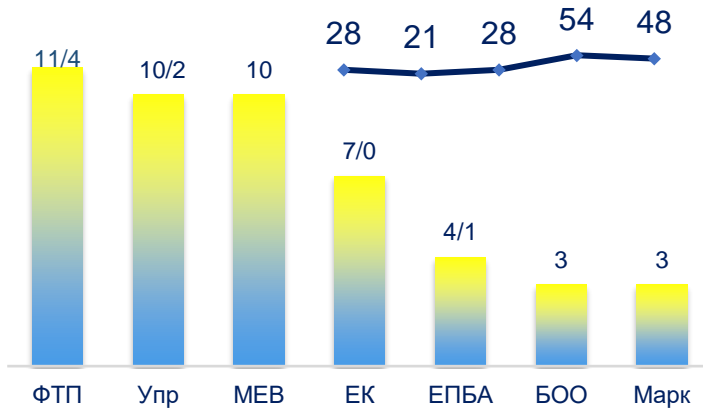
БіЕМ 2024  
34,05 %

2024 р.  
> 8%

Наукові нагороди інших країн, м/н організацій

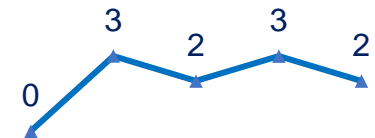
2024,  
всього/з них ≥ 3 міс.

БіЕМ – 48/ 7
ТеСЕТ – 22/6
ІФСК – 9/3
Права – 3/2
ЕлІТ – 1/1
МІ – 1/0
ШІ – 0



2024

БіЕМ – 2
ТеСЕТ – 0
МІ – 0
ЕлІТ – 0
ІФСК – 0
Права - 0
ШІ - 0

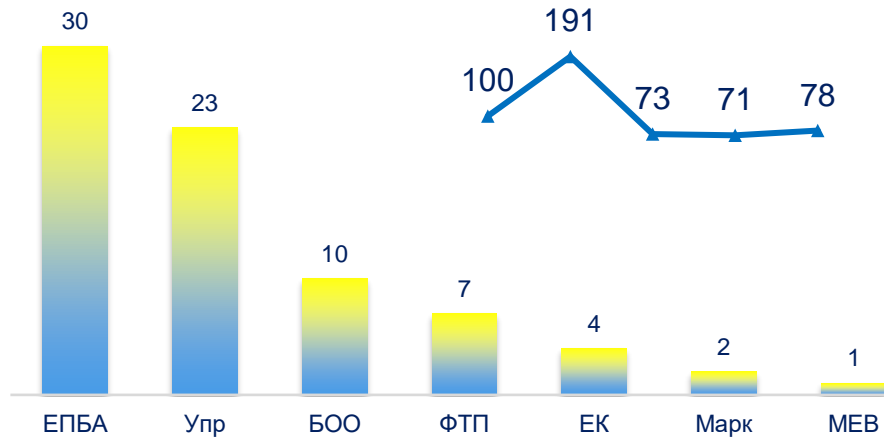


**Люльов О.В.**  
**Пимоненко Т.В.**  
Honory Credential from  
University College, Fujian Normal  
University, China

## Кількість міжнародних індивідуальних грантів

2024

ТеСЕТ – 133
ІФСК – 106
БіЕМ – 78
Права - 64
МІ – 31
ЕлІТ – 15
ШІ – 0



*CERGE-EI Foundation або Center for Economic Research and Graduate Education - Economics Institute, Чехія Прага*

*Чигрин О.Ю., Щербаченко В.О., Журавка Ф.О., Ярова І.Є., Койбічук В.В., Гриценко К.Г.*

# Освітні та наукові міжнародні гранти

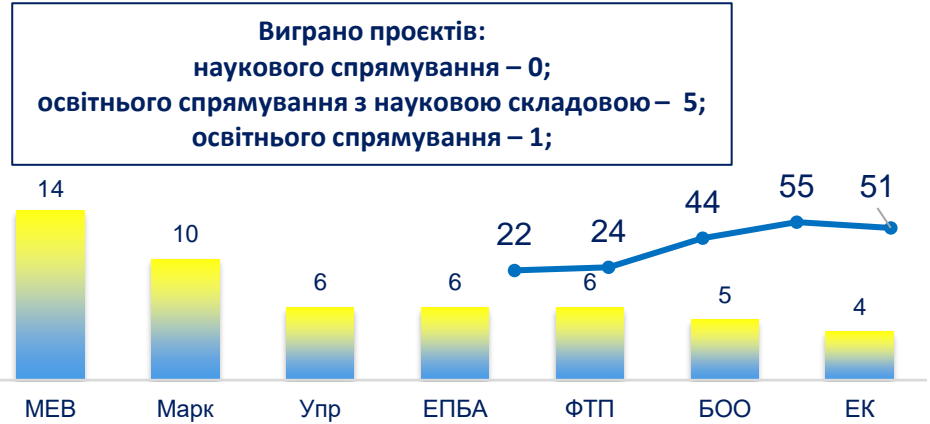
Усього (крім індивідуальних)

## Активність подачі / отримання грантів

Інститут / факультет	Подано	Виграно
БіЕМ	56	6
ТЕСЕТ	24	7
МІ	24	0
ІФСК	13	0
Права	6	1
ЕлІТ	2	0
ШІ	1	0

2024

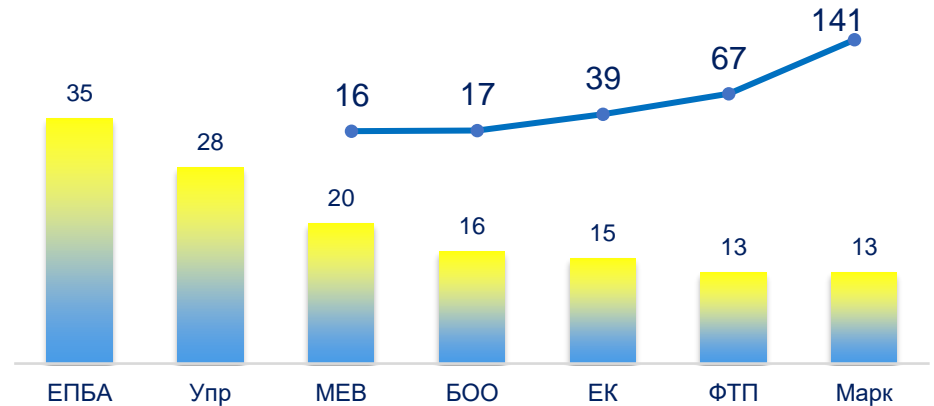
БіЕМ – 51
ТЕСЕТ – 31
ІФСК – 11
МІ – 11
Права – 11
ЕлІТ – 9
ШІ – 0



## Чисельність співвиконавців грантів загальноуніверситетського рівня

2024

ТЕСЕТ – 164
БіЕМ – 141
ІФСК – 117
Права – 75
МІ – 42
ЕлІТ – 24
ШІ – 2



Кафедра	Подано	Виграно
МЕВ	28	5
ЕПБА	7	1
ЕК	7	0
БОО	6	0
Марк	5	0
Упр	4	0
ФТП	2	0

Керівники міжнародних проєктів (КА1- Замора О., Таранюк Л., Тверезовська О., Деміхов О.; КА2- Петрушенко Ю., Тарасенко С., Замора О. Дурановський В.; Жан-Моне – Кубатко О., Ковальов Б., Сотник І., Коблянська І., Журавка Ф., Васильєва Т., Боженко В.; Таранюк Л., Тютюник І., Чигрин О., Пімоненко Т., Леонов С., Гриценко К., Галинська Ю., Серпенінова Ю., Макаренко І., Філатова Г., Школа В., Колосок С.

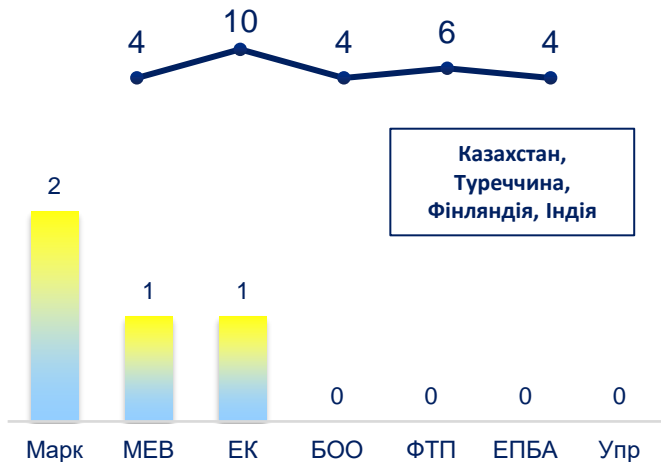
Замора О.М. – член Керівного комітету та робочої групи COST Action: “Rising nationalisms, Shifting Geopolitics and the future of European higher education/research openness” (OPEN) CA22121.  
– член робочої групи COST Action “Work Inequalities in later life redefined by digitalization” (DIGI-net) CA21107.

# Міжнародна колаборація (Scopus, кількість країн)

## Ініціатори нових партнерств

2024, од.

ТЕСЕТ – 6
БіЕМ – 4
МІ – 3
ІФСК – 2
Права – 1
ЕЛІТ – 1
ШІ – 1



\* Міжнародний українсько – молдавсько – шведській проект «Good Governance and Accountability in Public Administration» (2024-2026)  
Керівник – Рекуненко І.І

\* Міжнародний проект «Спільний українсько-швейцарський проект з виконання наукових досліджень»: Decentralization of energy and climate governance in Ukraine and Switzerland (2024 – 2026)

Виконавці: Тютюник І.В., Леонов С.В., Смоленніков Д.О., Теліженко О.М.

Team Finland Knowledge Programme «Developing entrepreneurial culture and competencies of students in Ukraine and Finland» (2023-2024)

Виконавці: Петрушенко Ю.М., Замора О.М.

## Кількість партнерів за формалізованими угодами

Угоди на рівні інституту/факультету, без врахування фактору їх ініціювання

3 них, що входять до пріоритетних рейтингів (ТОП – 1000)

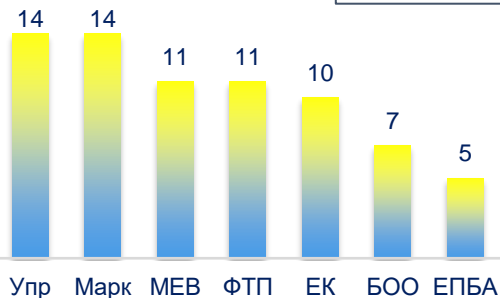
3 них, що входять до пріоритетних рейтингів (ТОП – 400)

2024, од.

2024, од.

2024, од.

ТЕСЕТ – 54	БіЕМ – 13	БіЕМ – 8
БіЕМ – 44	ТЕСЕТ – 13	ТЕСЕТ – 6
ЕЛІТ – 32	ЕЛІТ – 11	ЕЛІТ – 5
ІФСК – 23	МІ – 5	МІ – 4
МІ – 19	ІФСК – 3	ІФСК – 3
Права – 17	Права – 2	Права – 0
ШІ – 1	ШІ – 0	ШІ – 0



Проект «DVV International в Україні» (від Інституту міжнародного співробітництва Німецької асоціації народних університетів) «Education for Life».

Керівник - Петрушенко Ю.М.

Проект USAID "Артерії демократії України: Виклики та можливості для української молоді в контексті вступу до ЄС» (2024-2025)

Координатор – Рекуненко І.І

\* Міжнародний українсько – фінський проект «Pedagogy in the State of Emergency» (2024-2025)

Виконавці: Петрушенко Ю.М.

\* - виконання проектів в рамках стратегічних планів кафедр 2025



# Якість представлення результатів діяльності в Інтернет та медіа-просторі

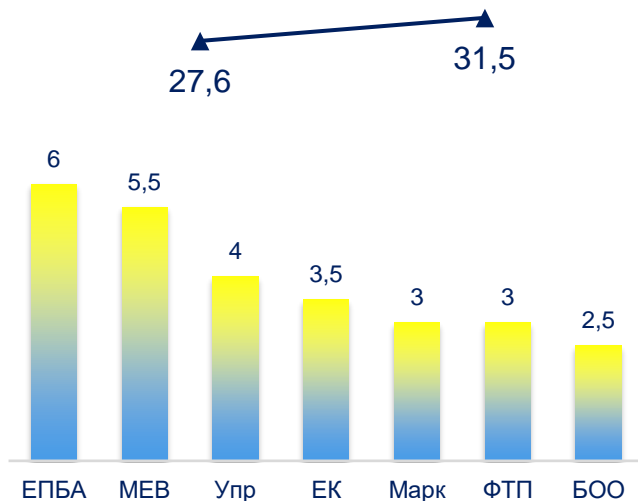


## Розвиток веб-системи

### Узагальнюючий показник кількісної та якісної оцінки веб-ресурсів

2024

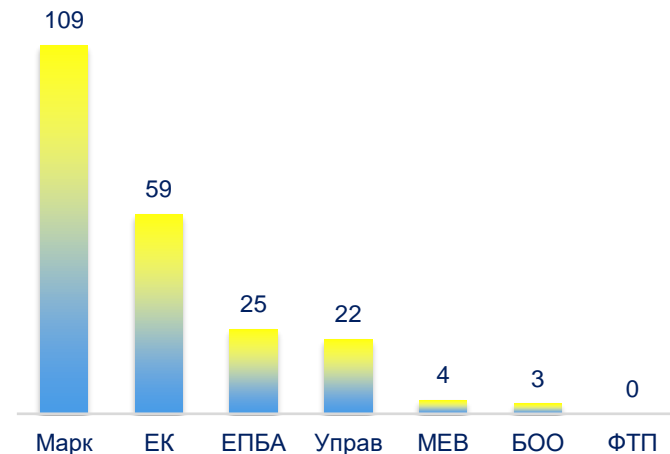
БіЕМ – 31,5
МІ – 24,6
Права – 23,5
ТЕСЕТ – 21,0
ІФСК – 20,3
ЕЛІТ – 16,0
ШІ – 4,5
КФК – 0,5



### Кількість зовнішніх мереж, що посилаються на веб-ресурси інституту

2024

БіЕМ – 227
ЕЛІТ – 170
МІ – 115
ІФСК – 109
ТЕСЕТ – 95
ШІ – 63
Права – 31
КФК – 20



## Показники цитованості у веб-середовищі

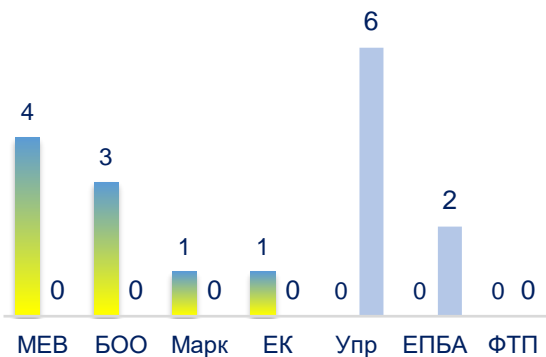
### Кількість інформаційно-іміджевих матеріалів у медіа

2024

ІФСК – 17
ЕЛІТ – 9
БіЕМ – 6
ТЕСЕТ – 5
МІ – 4
КФК – 0
Права – 0
ШІ – 0

*зарубіжних*

*всеукраїнських*



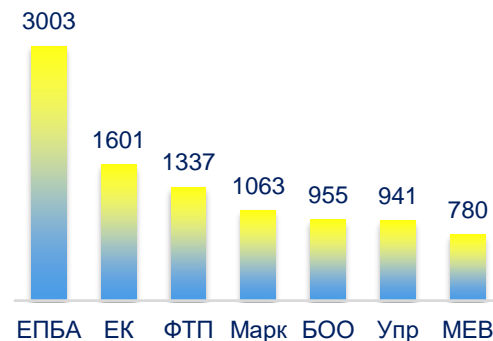
2024

БіЕМ – 9
ТЕСЕТ – 8
Права – 5
ІФСК – 3
ЕЛІТ – 1
МІ – 1
КФК – 0
ШІ – 0

2024

МІ – 18030
БіЕМ – 12686
ІФСК – 6661
ТЕСЕТ – 6275
ЕЛІТ – 5746
Права – 4471
КФК – 2537
ШІ – 182

### Загальна кількість підписників у соціальних мережах та месенджерах інституту





# Програмне забезпечення у навчальному процесі ННІ БіЕМ

STATA 18

Screeningfrog

Canva

SAS

zoom

grammarly

Office 365

SimilarWeb

SPSS  
AN IBM COMPANY

colab

Visual Studio

SERPSTAT

NVIVO

statista

SurveyMonkey

EViews

SimaPro

CISCO

StrikePlagiarism.com  
ORIGINALITY IS A VALUE

VOSviewer Online  
Visualizing scientific landscapes

Power BI

Gemini


blender

Unity

ChatGPT



# Соціально-спрямована діяльність



# Позанавчальна діяльність

## Перемоги у творчих конкурсах

### Культурно-мистецька діяльність

11 перемог у творчих конкурсах міжнародного рівня

8 перемог у творчих конкурсах державного рівня

49 учасників творчих конкурсів на рівні СумДУ

## «Кращий студент СумДУ»

«ГРАНТОВА АКТИВНІСТЬ» – Лілія ДЕРКАЧ

«ПРОФЕСІЙНА МАЙСТЕРНІСТЬ» – Едуард БОГДАН

«СТУДЕНТСЬКІ ПРОЄКТИ» – Дарія ТЕРЕЩЕНКО

«СОЦІАЛЬНІ ІНІЦІАТИВИ» – Валерія КУЧКОВА

## Іменні стипендії

Президента України - Анастасія Будьонна

ім. М. С. Грушевського - Едуард Богдан

Голови Сумської ОДА - Анна Петрова,

Анна Холод

## Спортивні досягнення

### 5 призери змагань світового рівня

12 призерів змагань міжнародного рівня (в т.ч. Європейського)

33 призерів змагань Всеукраїнського рівня

більше 50 постійних учасників спортивних змагань

більше 80 студентів, які регулярно відвідують секції в СумДУ та поза його межами

### Загальна кількість медалей усіх рівнів

Гатунок медалі	2023	2024
Золото	13	23
Срібрло	21	11
Бронза	13	16
Разом	47	50

# Дякуємо за роботу !

