

НАВЧАЛЬНО-НАУКОВОГО ІНСТИТУТУ БІЗНЕСУ, ЕКОНОМІКИ ТА МЕНЕДЖМЕНТУ за 2023 рік

Відповідно до таргетів, визначених:

Наказом ректора № 0300-І від 25.03.2021 р.
«Щодо ключових показників ефективності
діяльності проректорів та керівників
структурних підрозділів»

Стратегічним
планом розвитку
СумДУ
на 2020-2026 рр.

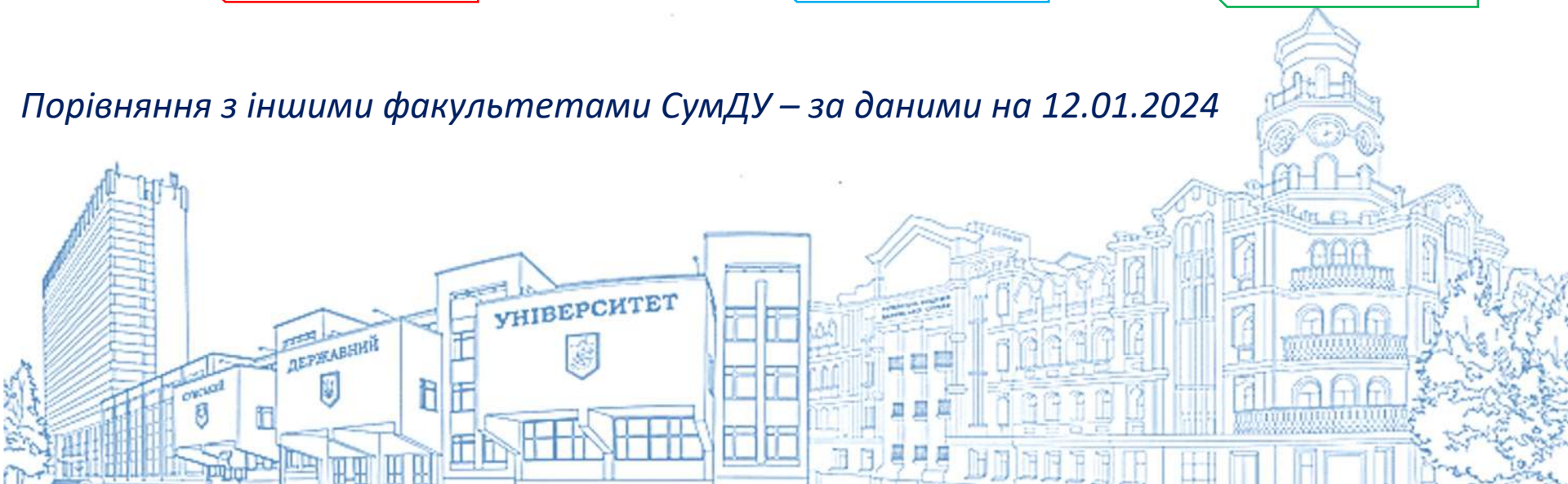
Стратегією інтернаціоналізації
СумДУ
на 2019-2025 рр.

**Таргет
на 2023 р.**

**Таргет
до 2026 р.**

**Таргет
до 2025 р.**

Порівняння з іншими факультетами СумДУ – за даними на 12.01.2024





Кадрова політика: управління людським капіталом

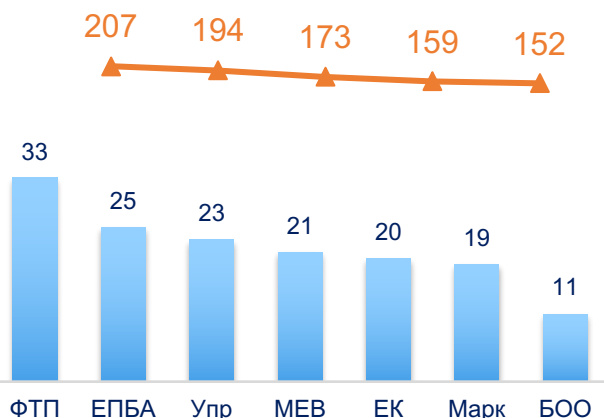


Чисельність штатних НПП

2023, осіб

МІ - 175
БіЕМ - 152
ЕлІТ - 120
ІФСК - 88
Тесет - 74
Права - 41
КФК - 26
ШІ - 20

БіЕМ 2023/2022 - 4 % (7 осіб)



Кількість ставок ПВС, осіб

2023

МІ - 174,42
БіЕМ - 136,91
ЕлІТ - 109,24
ІФСК - 85,14
Тесет - 71,14
Права - 36,82
КФК - 19,30
ШІ - 19,29

БіЕМ 2023/2022
+ 17,9 % (24,54 ставки)



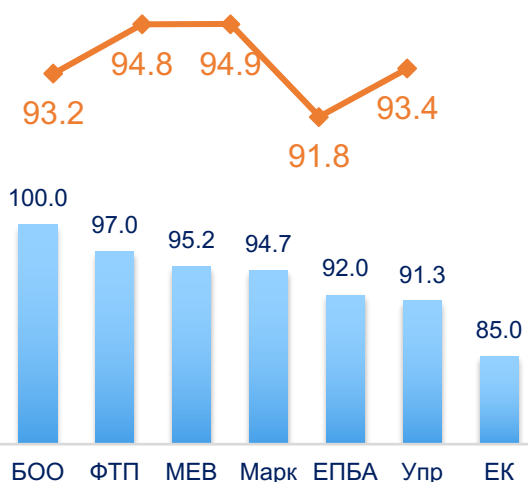
Штатні НП та НПП з вченими ступенями та науковими званнями

питома вага

2023, %

Права - 100
ТЕСЕТ - 97,3
БіЕМ - 93,4
ЕЛІТ - 91,6
ШІ - 90
МІ - 86,3
ІФСК - 84,1
КФК - 69,2

2023 р.
> 90 %



кількість

2023, осіб

МІ - 151
БіЕМ - 142
ЕлІТ - 110
ІФСК - 74
Тесет - 72
Права - 41
ШІ - 18
КФК - 18

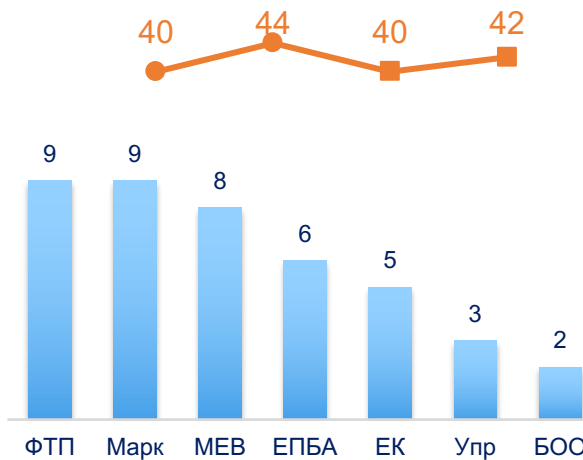
Д.е.н.

2023, осіб

БіЕМ - 42
МІ - 37
ЕлІТ - 21
Тесет - 15
ІФСК - 11
Права - 8
ШІ - 1
КФК - 0

до 2026 р.
15%

БіЕМ 2023 р.
27,6 %

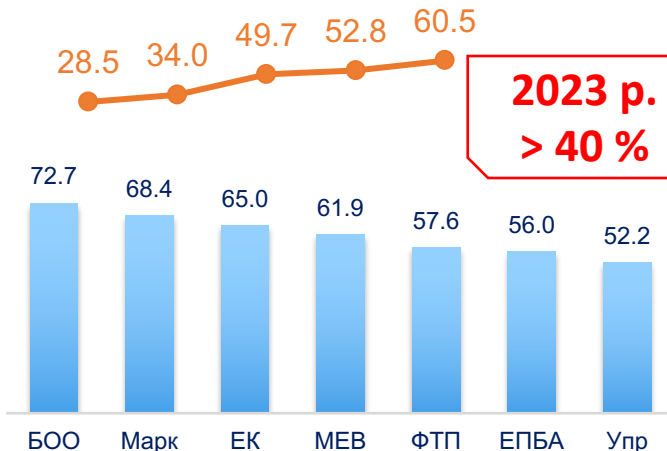


Питома вага штатних НП та НПП

2023, %

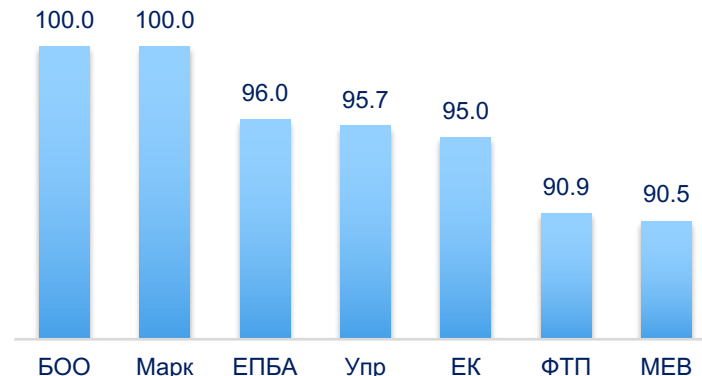
≥ 5 публікацій у Scopus та/або WoS

до 2026 р. > 50 %



Індекс Гірша за БД Scopus або WoS

до 2026 р. > 60 %



ТЕСЕТ – 74,3

ЕЛІТ– 67,5

МІ – 66,3

БіЕМ – 60,5

Права – 51,2

КФК – 15,4

ШІ - 15

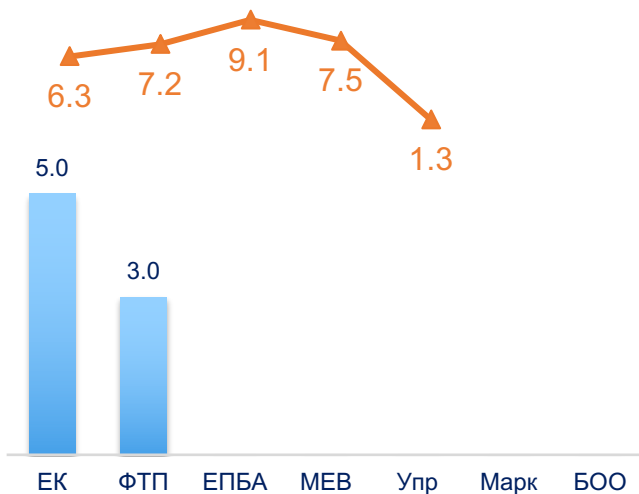
ІФСК – 13,6

2023 р. > 40 %

керівників ≥ 5-ти дисертацій

2023 р. > 8 %

2023, %

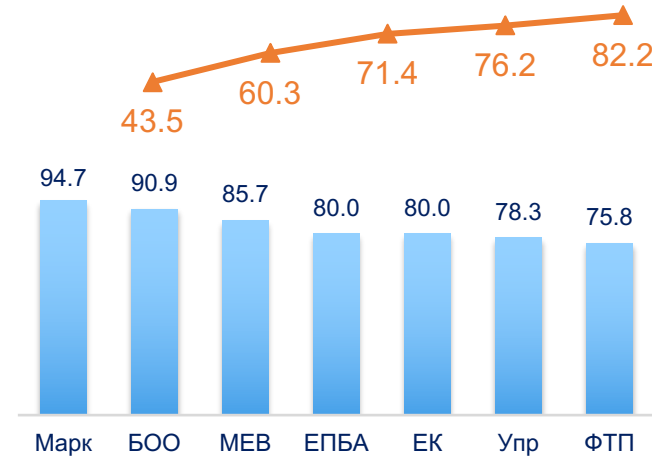


2023, %

сертифікат В2 або диплом

2023 р. > 50 %

БіЕМ – 82,2
МІ – 77,7
Права – 73,2
ЕЛІТ – 47,5
ТЕСЕТ – 47,3
ІФСК - 34,1
КФК - 11,5
ШІ - 5



МІ – 2,86

ЕЛІТ– 1,67

ТЕСЕТ – 1,35

БіЕМ – 1,32

Права – 0

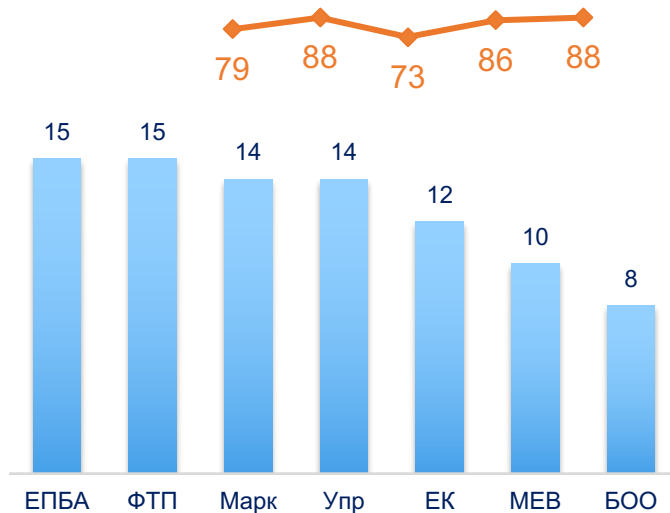
ІФСК – 0

КФК – 0

ШІ - 0

2023, осіб

Чисельність штатних НПП – викон. наук. робіт

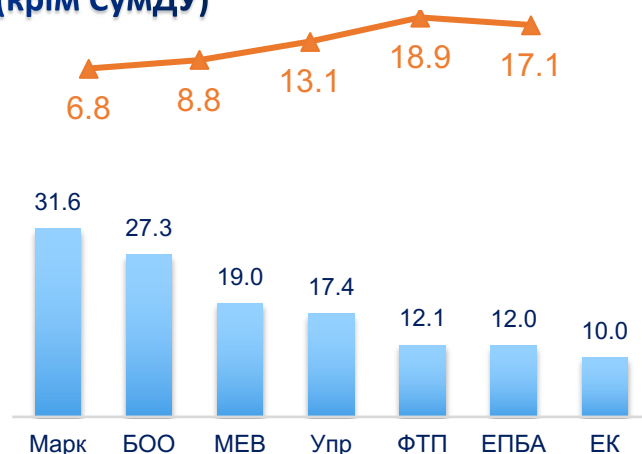


2023, %

БіЕМ - 17,1
ТЕСЕТ - 6,8
ШІ - 5
ЕЛІТ - 4,2
МІ - 4
Права - 2,4
ІФСК - 0
КФК - 0

Частка штатних НПП членів ред. колегій Scopus та/або WoS (крім СумДУ)

2023 р. > 5 %



2023, осіб

у т.ч. штатних НПП - молод. уч.



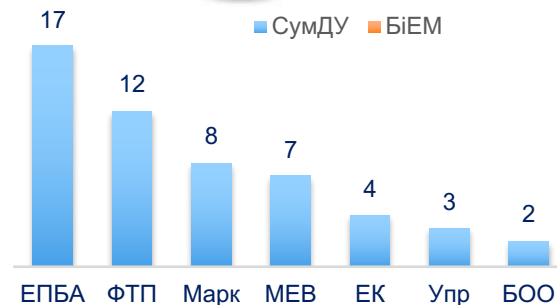
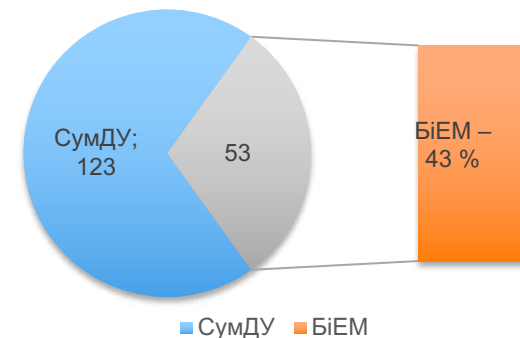
2023 р. > 14 % від штату

БіЕМ 2023 р. 22,3 %

ТОП-210 працівників СумДУ за Google Scholar

2023

БіЕМ - 52,8
ЕЛІТ - 17,1
МІ - 15,2
ТЕСЕТ - 7,6
Право - 4,4
ІФСК - 2,1
КФК - 0,8
ШІ - 0



Викладачі - переможці

2023, осіб

БіЕМ - 4
ТЕСЕТ - 3
ЕЛІТ – 2
Права - 2
МІ - 1
ІФСК - 1
КФК – 0
ШІ – 0

**Стипендіат ВРУ
для молодих учених – докторів наук**

Кубатко О.В. - ЕПБА

**Стипендіати
Кабінету Міністрів України**

Тютюнник І. В. - ФТП

Височина А. В., Самусевич Я. В. - БОО

Державна стипендія видатним діячам науки

Мельник Л.Г. - ЕПБА

«Кращі НПП року»

Сотник І. М. - ЕПБА, Пімоненко Т. В., Люльов О. В. - Марк

«Кращий викладач очима студентів»

БОО Височина А.В., Олексіч Ж.А., Філатова Г.П.

Екіб Кушнерьов О.С.

*ЕПБА Гриценко П.В., Дегтярьова І.Б., Завдов'єва Ю.М., Коваленко Є.В.,
Литвиненко С.М., Решетняк Я.В., Сотник І.М., Харченко М.О., Чортюк Ю.В.*

Марк Іванов О.О.

Управління Гордієнко В.П., Котенко С.І., Смоленніков Д.О.

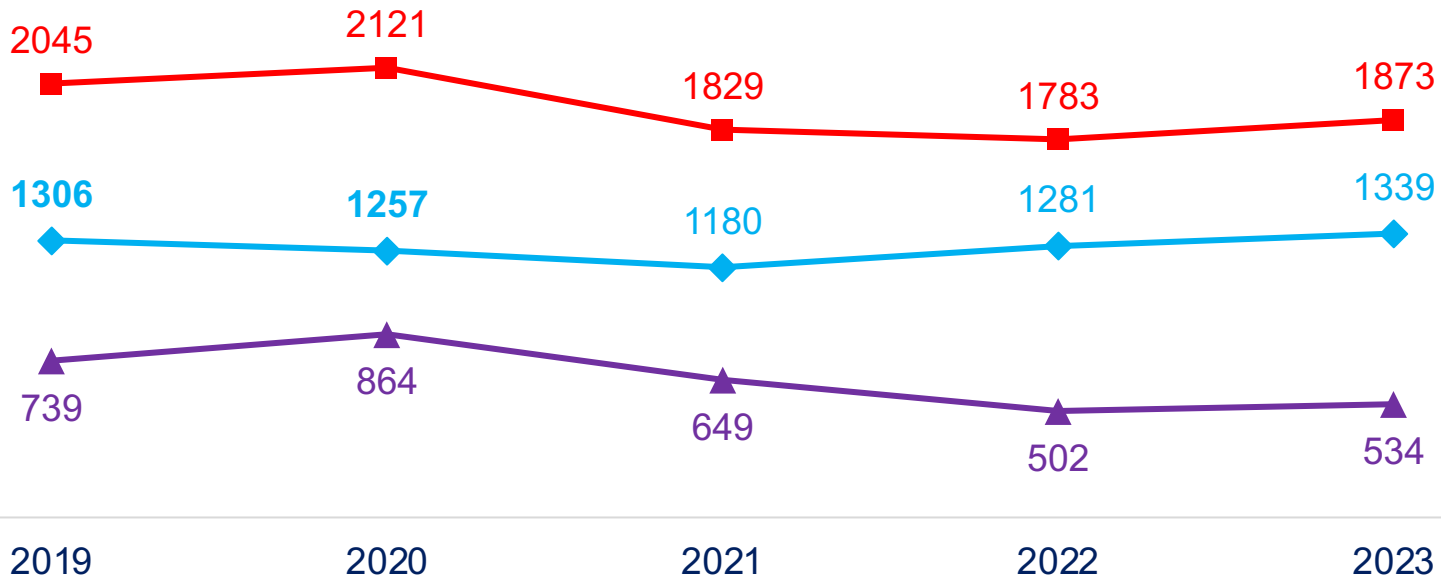
ФТП Касьяненко Т.В., Семенов А.Ю.



Формування контингенту осіб, які навчаються



Загальний контингент



◆ Денна форма ▲ Заочна + дистанційна + вечірня форма ■ Загальний контингент

Питома вага контингенту маг. + аспір. + докторанти у загальному контингенті, за денною формою до 2026 р. 35 %

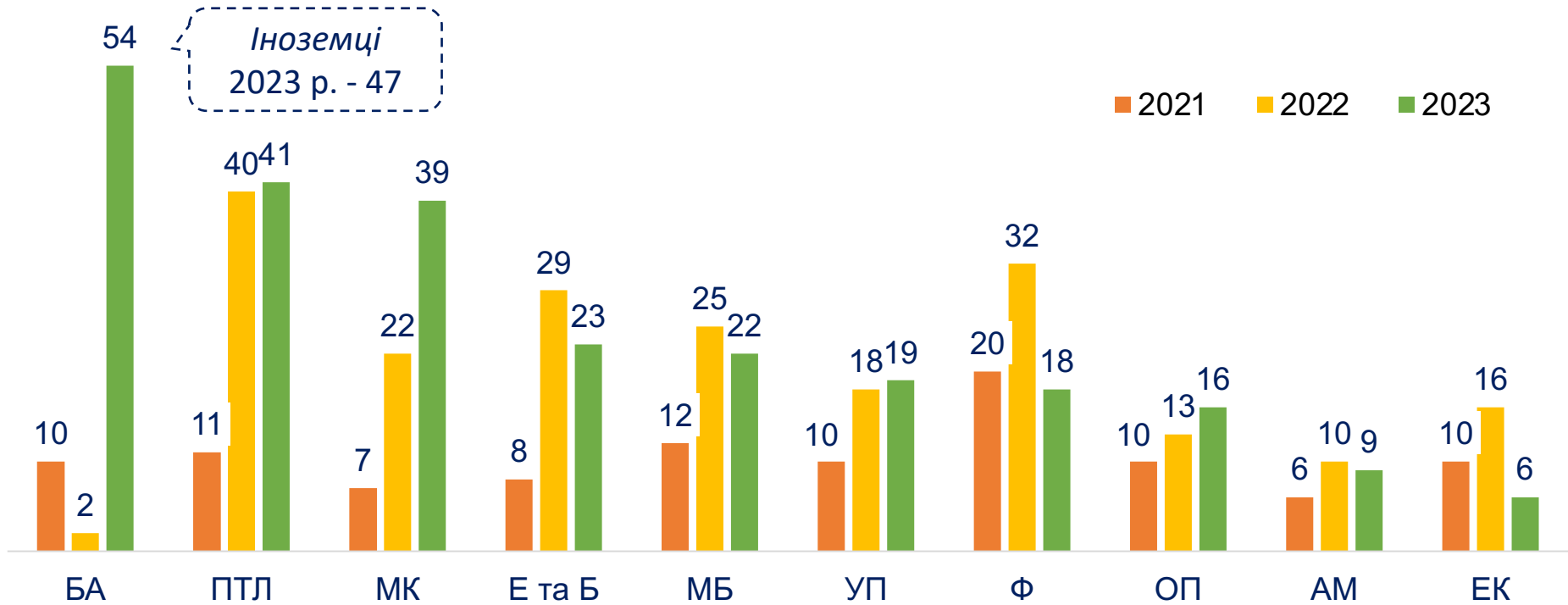
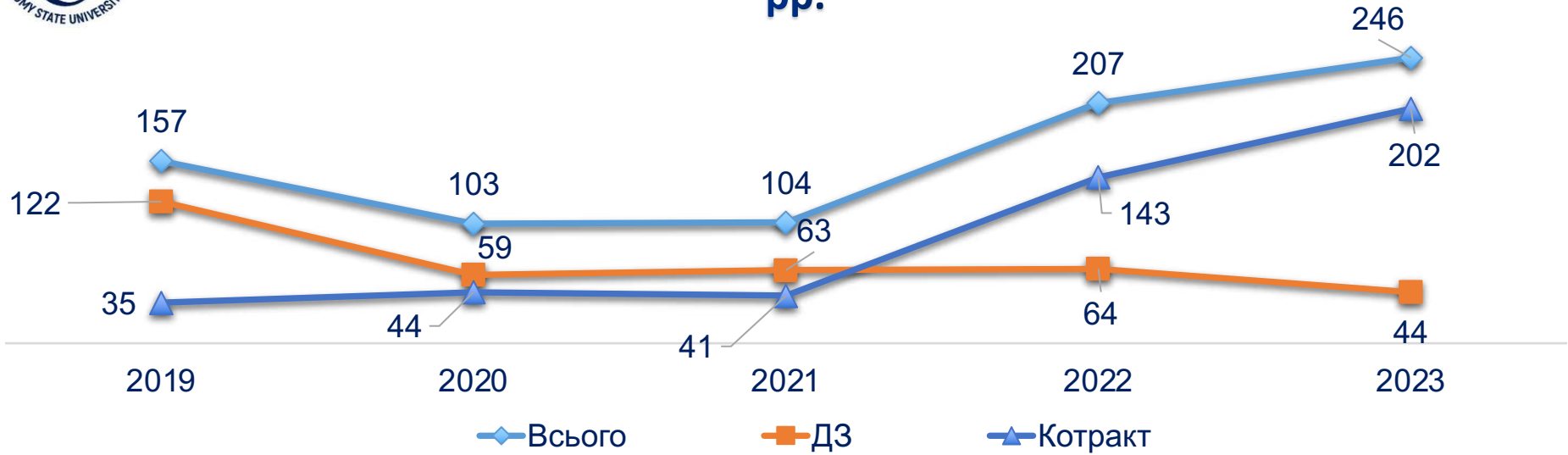
БіЕМ 2023
46,8 %

Питома вага вступників магістратури (всі форми навчання) з числа випускників інших ЗВО 2023 р. > 12 %

БіЕМ 2023
19,1 %

Результати прийому до магістратури, 2019-2023

рр.



Іноземні здобувачі освіти

Загальний контингент, денна форма, осіб

Прийом на 1 курс, осіб

бакалавр + магістр

ЕПБА – 92

Упр – 3

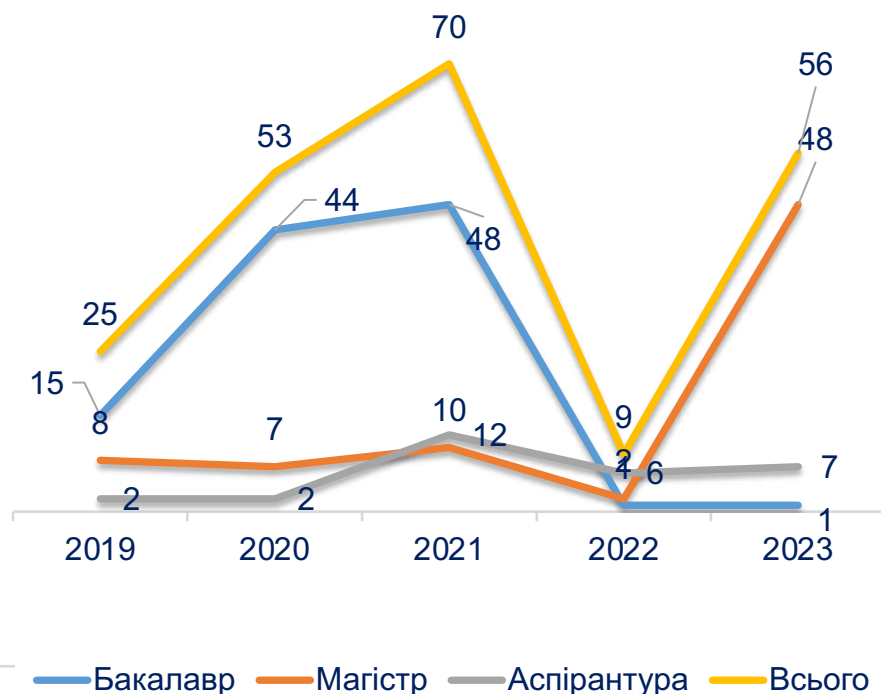
МЕВ – 1

ФТП – 1

МК – 1

Σ 2022 = 102

Σ 2023 = 121



Частка іноземців у контингенті денної форми до 2026 р. 20 %

БіЕМ 2023
17 %


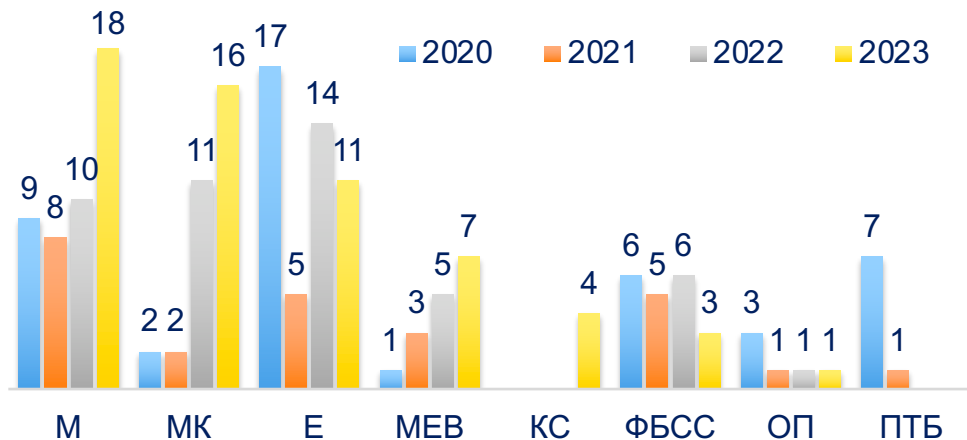
Щорічне збільшення іноземних здобувачів освіти на ≥ 7 %

Частка іноземців у контингенті магістрів денної форми до 2026 р. 20 %

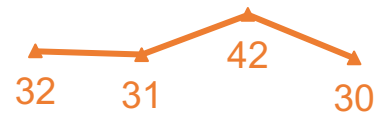
БіЕМ 2023
12,2 %

БіЕМ 2023/2022
+ 15,7 %

Прийом на 1 курс на основі ПЗСО



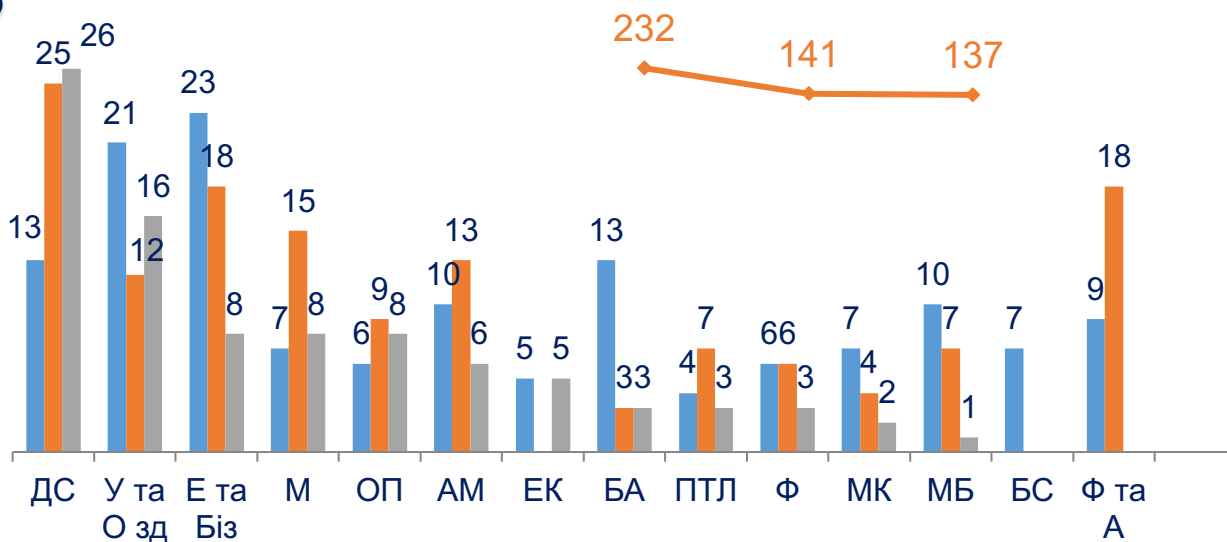
Прийом на скорочений термін



Прийом за паралельною формою



Прийом до магістратури





Формування освітньої пропозиції



Ініціативні профорієнтаційні проекти кафедр



У шкурі депутата

Симуляційна гра, 3 дні, 50+ учасників
кафедра МЕВ (співорганізатор)



Ве\$тБухгалтер «Місія - Баланс Започатковано в 2023 році 10 заходів, 160+ учасників (школярі та студенти коледжів з м. Суми, м. Шостка, м.Севєродонецьк) кафедра БО



#MarketingQuiz

• Започатковано в 2023 році,
• проведено 2 офлайн квізи по 100+ учасників
кожен кафедра маркетингу



Global Money Week

• 10+ офлайн/онлайн заходів, 75+ учасників
• кафедра ФТП



Дні Європи з кафедрою МЕВ

Квіз для школярів: 60+ учасників, 10 шкіл міста Суми кафедра МЕВ



«Ліцей на КУБі»

• Започатковано в 2023 році. 4 заходи, 150+ учасників кафедра управління



«Будь експертом з невгамовними»

• 10 + офлан/онлайн заходів,
• 5+ запрошених експертів, 100+ учасників
• кафедра маркетингу



Гра Бізнес-Сходи

• Започатковано в 2023 році
• 3 офлайн турніри , 80+ учасників
• кафедра БО



Студія цифрових мистецтв Martian Teapots

• навчання на постійній основі, 30+ учасників
• кафедра ЕК



Бізнес-школа «Youth&Business»

• 100+ учасників, 17 бізнес-зустрічей, залучено 9 підприємців, 38 бізнес-проектів
• кафедра ЕПБА



Лабораторія ідей

• Започатковано в 2023 році
• 3 заходи, 200+ учасників
• кафедра управління



Школа лідерів змін

• офлайн захід, 3 запрошених спікери, 50+ учасників кафедра управління



"CYBER SUMDU"

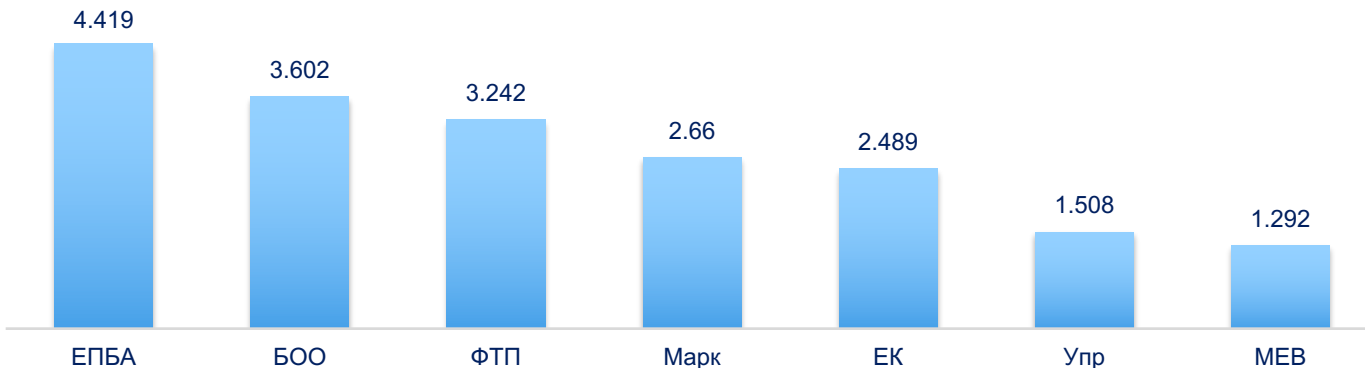
6 Game Jam, 19 офлан/онлайн кіберспортивних турнірів, 100+ учасників кафедра ЕК



Клуб настільних ігор "Ігробум"

• 200+ учасників з м. Сум та області
• кафедра МЕВ (співорганізатор)

Узагальнений показник якості профорієнтаційної діяльності



2023

ШІ	0,800
ЕЛІТ	0,574
Права	0,555
МІ	0,510
ІФСК	0,491
БіЕМ	0,359
КФК	0,392
ТЕСЕТ	0,316



Практико-орієнтована підготовка. Працевлаштування випускників, їх кар'єрне зростання





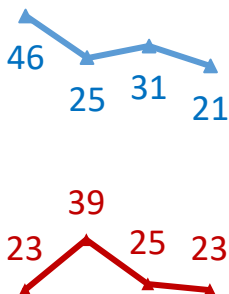
Якісні характеристики кваліфікаційних робіт, денна форма

МАГІСТРИ

Проекти, виконані на замовлення підприємств

2023, од.

БіЕМ – 21
ТЕСЕТ – 13
ІФСК – 3
ЕЛІТ – 1
МІ – 0



Проекти, що захищені англійською мовою

2023, од.

БіЕМ – 23
ІФСК – 8
ЕЛІТ – 5
ТЕСЕТ – 5
МІ – 0

Чисельність студентів, що працюють тимчасово за кордоном

2023, осіб

БіЕМ - 14
Права – 4
МІ - 4
ЕЛІТ - 4
ТЕСЕТ – 3
ІФСК - 1
ШІ – 0
КФК – 0

Кількість навч. центрів на базі СумДУ, філій кафедр на виробництві, клінічних баз

2023

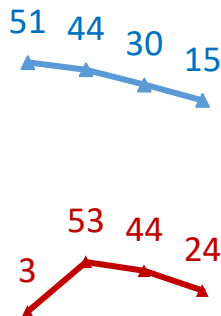
МІ - 47
БіЕМ – 6
ТЕСЕТ - 6
ЕЛІТ - 3
ІФСК - 1
Права - 1
ШІ – 0
КФК – 0



БАКАЛАВРИ

2023, од.

БіЕМ – 15
ІФСК – 9
ТЕСЕТ – 1
ЕЛІТ – 0
МІ – 0



2023, од.

БіЕМ – 24
ЕЛІТ – 7
ІФСК – 5
ТЕСЕТ – 3
МІ – 0

Працевлаштування випускників денна форма, 2023 р., %

БАКАЛАВР

МІ – 84
Права – 78
ІФСК – 75
ЕЛІТ – 75
ТЕСЕТ – 71
БіЕМ – 65
ШІ – 46
КФК – 0

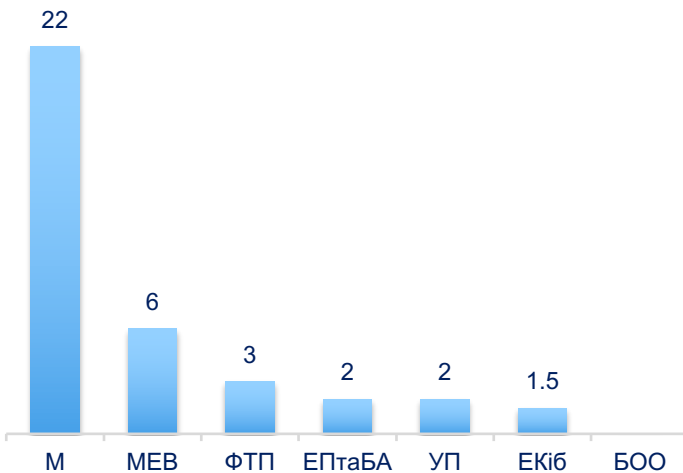
МАГІСТР

Права – 86
ІФСК – 78
ЕЛІТ – 75
ТЕСЕТ – 72
ШІ – 67
БіЕМ – 61
МІ – 59
КФК – 0

2023, осіб

Іноземні академічні


БіЕМ – 36,5
ЕЛІТ – 29
ТЕСЕТ – 13
МІ – 8
Права – 4,5
ІФСК – 1,5
ШІ – 0
КФК – 0



2023, осіб

Іноземні неакадемічні

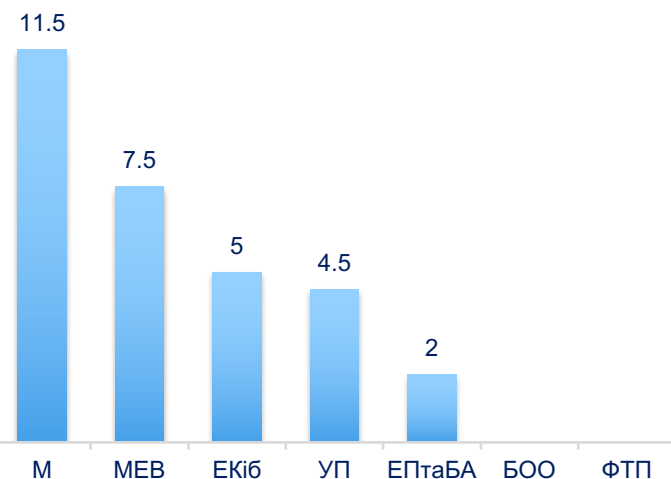
ТЕСЕТ – 2
БіЕМ – 1
ЕЛІТ – 1
Права – 1
ІФСК – 0
МІ – 0
ШІ – 0
КФК – 0



2023, осіб

Вітчизняні академічні

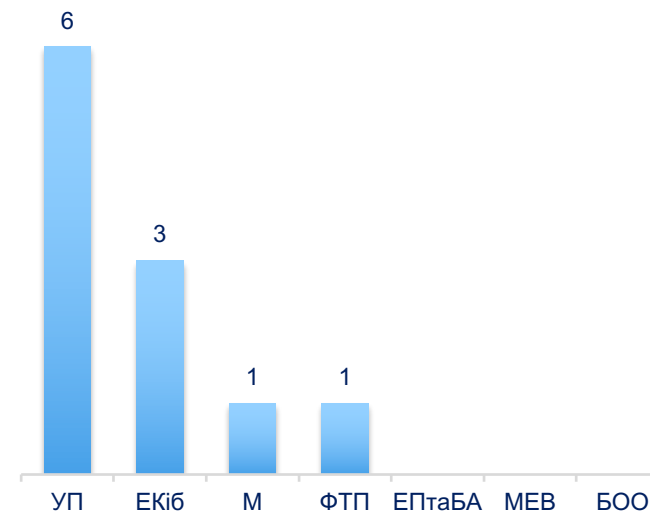
БіЕМ – 30,5
МІ – 15,5
Права – 6,5
ЕЛІТ – 6
ТЕСЕТ – 5
ІФСК – 1
ШІ – 0
КФК – 0



2023, осіб

Вітчизняні неакадемічні

БіЕМ – 11
ТЕСЕТ – 7
МІ – 7
Права – 7
ЕЛІТ – 3
ІФСК – 1
ШІ – 0
КФК – 0





Організація навчального процесу, впровадження новітніх освітніх технологій





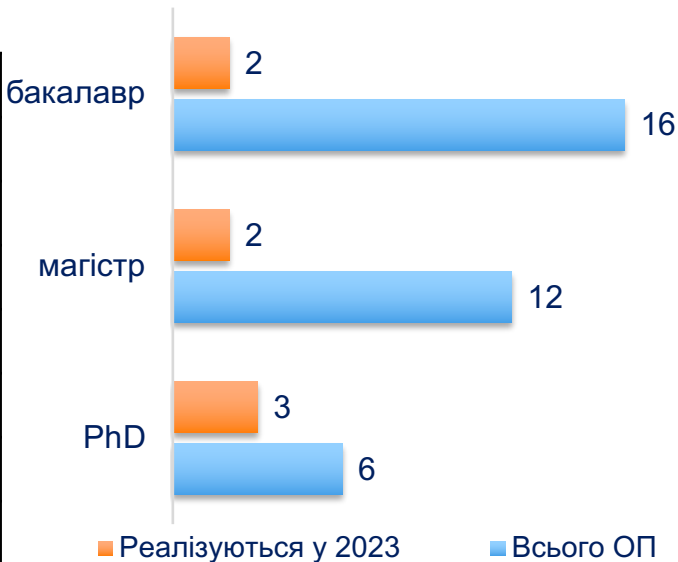
Освітні програми англійською мовою

Дисципліни, забезпечені дистанційними курсами



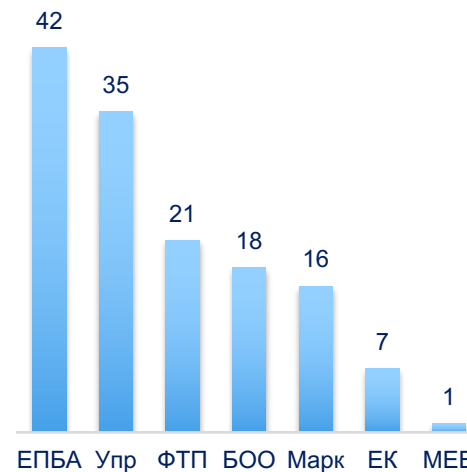
2023

БіЕМ – 1,5
МІ – 1
ТЕСЕТ – 0,25
ЕЛІТ – 0,25
ІФСК – 0,25
Права - 0
ШІ – 0
КФК - 0



2023

БіЕМ – 140
ЕЛІТ – 103
ТЕСЕТ – 54
Права – 41
ІФСК – 36
МІ - 0
ШІ - 0
КФК - 0



НД, що викладаються

всього

англ. мовою

підручників

Видання

навчальних посібників

2023

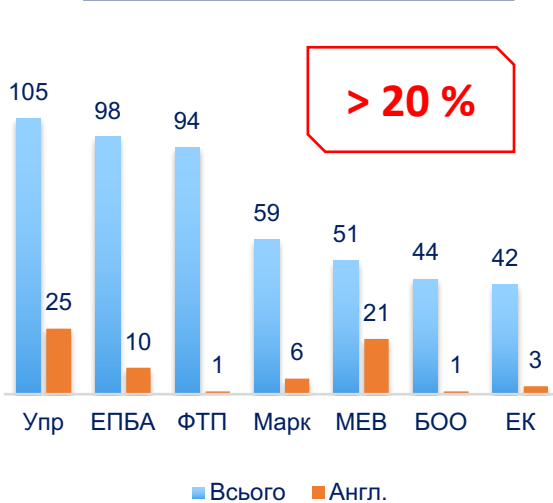
БіЕМ у 2023 р. $\geq 21\%$

2023

2023

2023

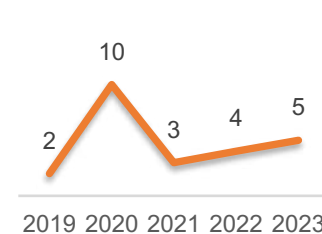
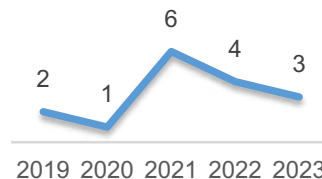
БіЕМ – 478
ЕЛІТ – 423
ТЕСЕТ – 321
ІФСК – 275
МІ – 267
КФК – 223
Права – 144
ШІ – 115



> 20%

МІ – 34,0
БіЕМ – 24,7
ЕЛІТ – 14,5
ТЕСЕТ – 2,0
Права – 1,7
ІФСК – 1,0
ШІ – 0,0
КФК – 0,0

БіЕМ – 3
МІ – 2
ТЕСЕТ – 1
ЕЛІТ – 1
ІФСК – 0
Права - 0
ШІ - 0
КФК - 0



ІФСК – 16
МІ – 10
ТЕСЕТ – 8
ЕЛІТ – 8
БіЕМ – 5
Права - 2
ШІ - 0
КФК - 0



Узагальнений показник якості реалізації ОП (за оцінюванням студентів)

Якість організації освітньої діяльності за навч. дисциплінами (за оцінюванням студентів)



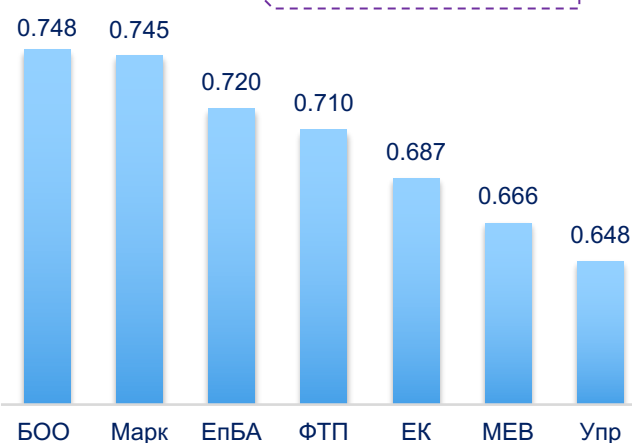
2023

Права - 112
КФК – 99
ШІ – 81
МІ – 74
ІФСК – 68
ТЕСЕТ – 66
БіЕМ - 56
ЕЛІТ – 32



2023

Права - 0,751
БіЕМ - 0,699
ШІ – 0,693
ТЕСЕТ - 0,688
МІ – 0,684
ІФСК – 0,671
КФК – 0,656
ЕЛІТ – 0,613



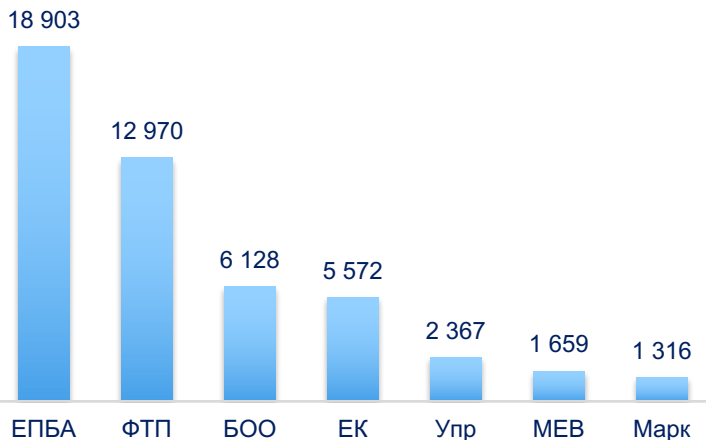
СумДУ = 0,676

Активність використання платформи МіХ за навчальними дисциплінами

Переможці НМ конкурсів

2023

ІФСК – 2
МІ – 1
ТЕСЕТ - 1
БіЕМ - 0
ЕЛІТ – 0
КФК – 0
Права - 0
ШІ – 0



2023

ЕЛІТ - 212867
МІ - 88433
Права - 83938
ІФСК - 72234
БіЕМ - 48915
ТЕСЕТ - 34082
ШІ – 2414
КФК – 0

Кількість об'єктів VR

2023

МІ – 1
ТЕСЕТ - 1
ЕЛІТ – 1
БіЕМ - 0
ІФСК – 0
Права - 0
КФК – 0
ШІ – 0

Кількість об'єктів AR

2023

ТЕСЕТ - 6
МІ – 3
БіЕМ - 2
ЕЛІТ – 2
ІФСК – 0
КФК – 0
Права - 0
ШІ – 0



Науково-дослідна діяльність: генерація нових знань, трансфер технологій



WoS та Scopus

2023

БіЕМ – 90,6

МІ – 84,2

ЕлІТ – 56,2

ТЕСЕТ – 34,8

ІФСК – 10,8

Права – 9,5

ШІ – 4,0

КФК – 1,0



WoS або Scopus

2023

БіЕМ – 218,5

МІ – 163,9

ЕлІТ – 83,5

ТЕСЕТ – 82,0

Права – 28,0

ІФСК – 25,2

КФК – 1,5

ШІ – 1,7



Scopus, 17 ЦСР

2023

БіЕМ – 191,6

МІ – 102,4

ТЕСЕТ – 52,0

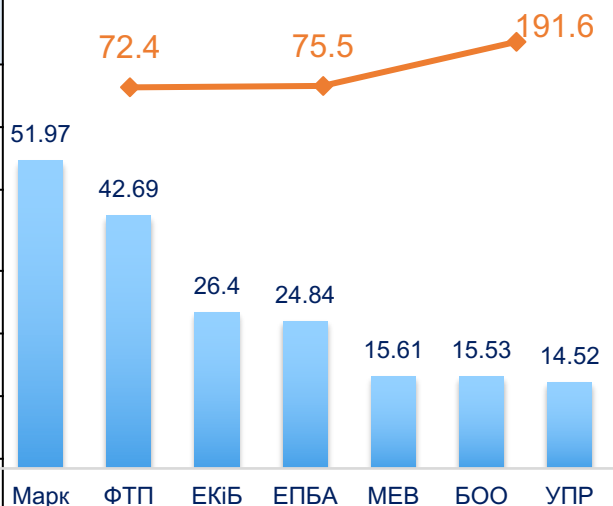
ЕлІТ – 20,8

Права – 17,5

ІФСК – 10,7

КФК – 2

ШІ – 1



2023

БіЕМ – 113,9

ТЕСЕТ – 48,7

ЕлІТ – 25,7

МІ – 25,1

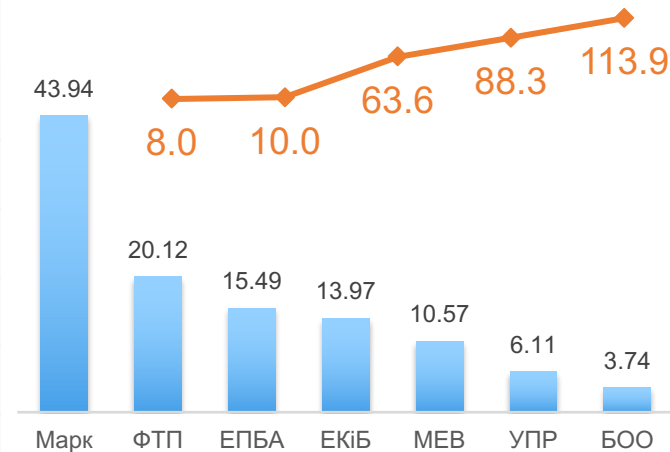
Права – 7,3

ІФСК – 6,8

КФК – 0,7

ШІ – 0

10% найбільш цитованих для своєї предметної галузі за 3 роки, Scopus

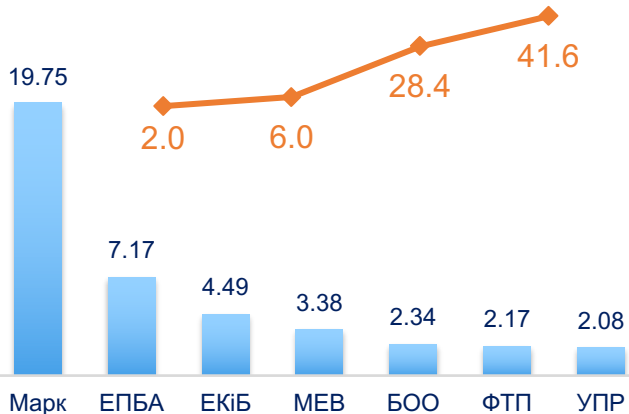


Q1

**щорічний
приріст на
≥ 10 %**

**БІЕМ
2023/2022
+ 46%**

2023
МІ – 55,2
БіЕМ – 41,6
ЕЛІТ – 21,0
ТЕСЕТ – 14,8
ІФСК – 4,5
Права – 4,5
ШІ – 4
КФК – 0

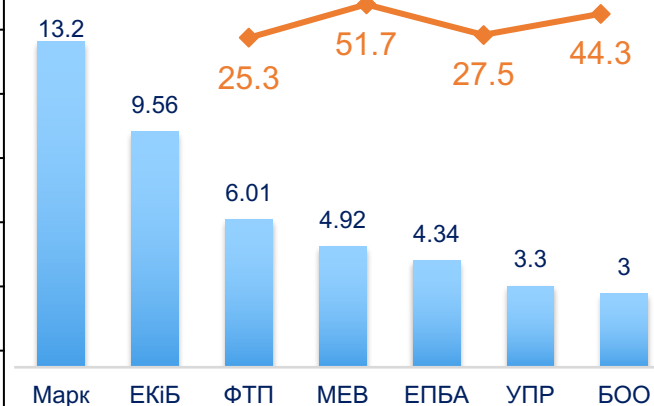


Q2

**щорічний
приріст на
≥ 15 %**

**БІЕМ
2023/2022
+61%**

2023
БіЕМ – 44,3
ТЕСЕТ – 17,3
МІ – 16,1
ЕЛІТ – 12,4
Права – 9,5
ІФСК – 9,2
КФК – 0
ШІ – 0



Q3

2023

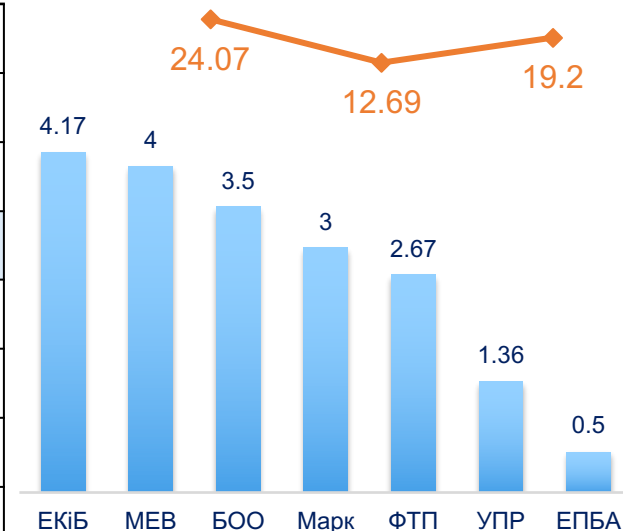
БіЕМ – 31,6
МІ – 18,2
ЕЛІТ – 15,6
ТЕСЕТ – 15,3
Права – 4,5
ІФСК – 4,0
ШІ – 1,7
КФК – 0



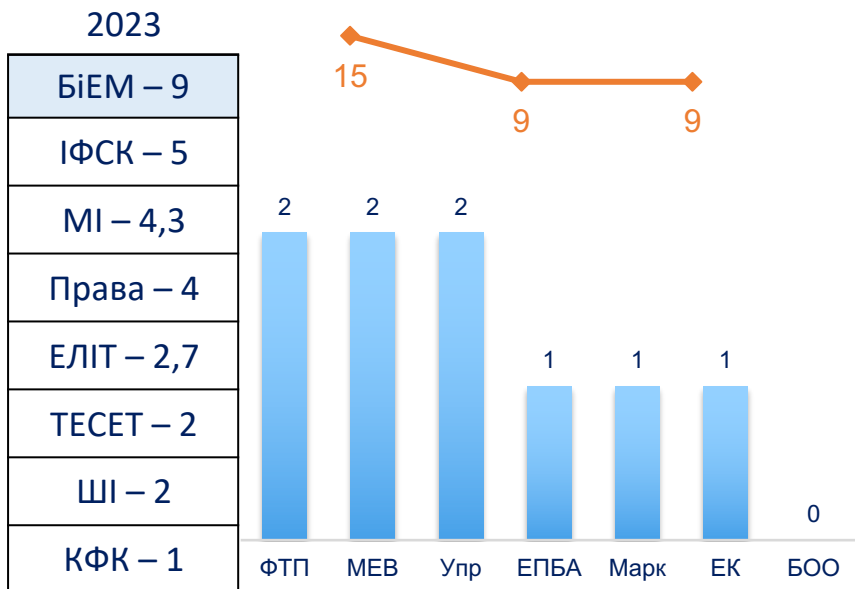
Q4

2023

МІ – 44,7
ТЕСЕТ – 32,4
ЕЛІТ – 24,2
БіЕМ – 19,2
ІФСК – 5,0
Права – 4,0
КФК – 0,5
ШІ – 0



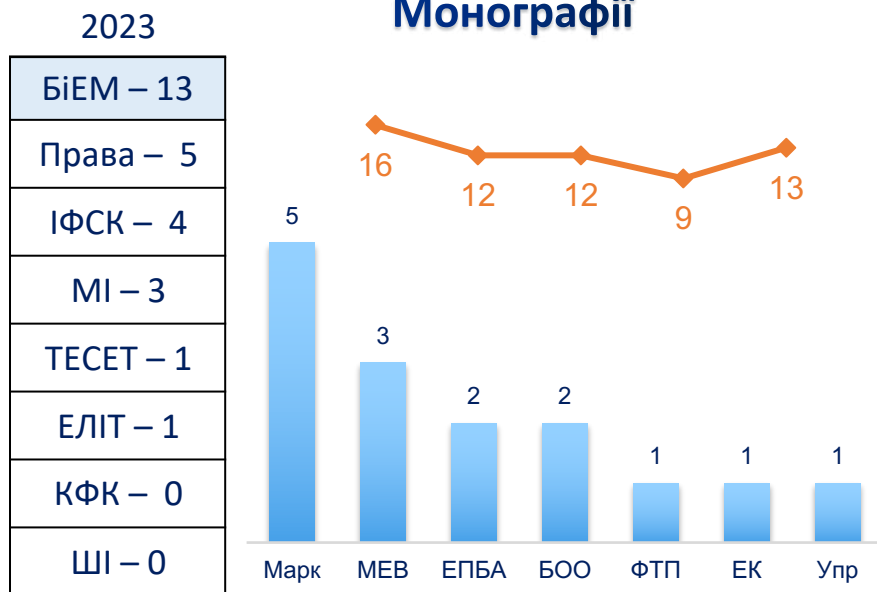
Кількість конференцій, всього



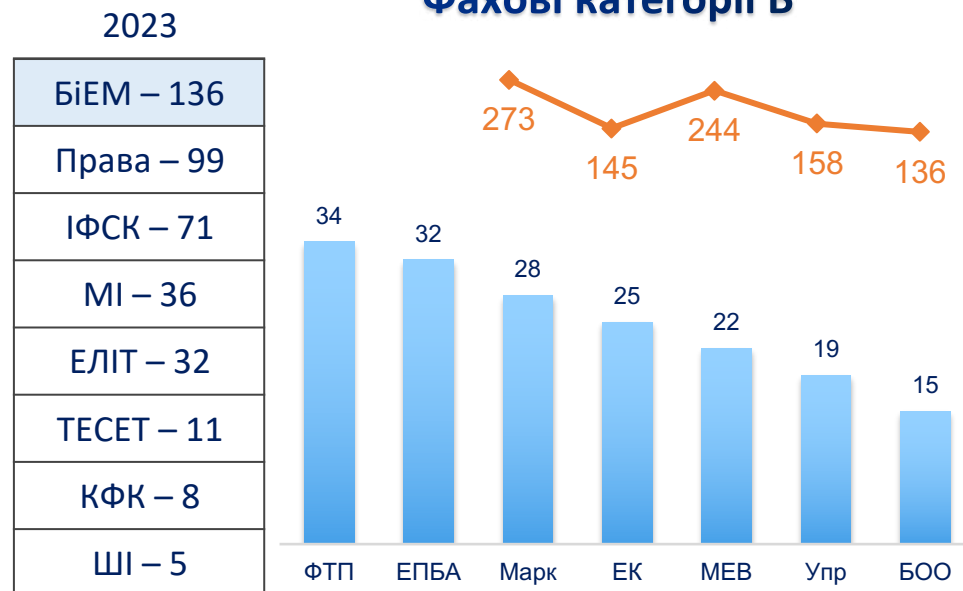
Авторські свідоцтва, патенти



Монографії



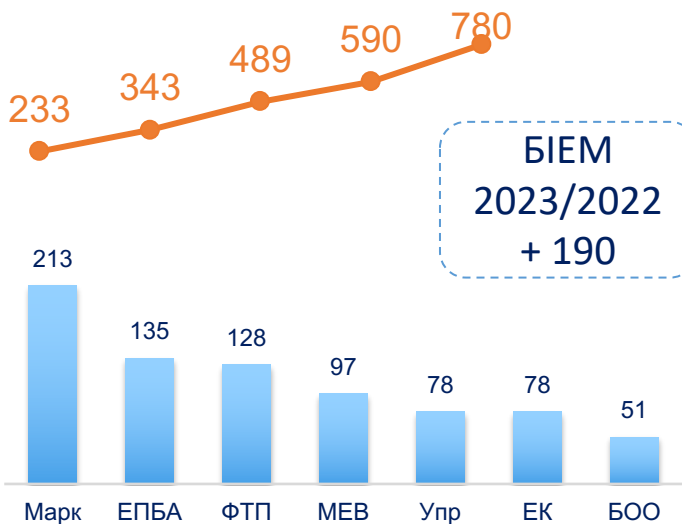
Фахові категорії Б



Індекс Гірша загальний, без самоцитувань

2023

БіЕМ - 780
ЕЛІТ – 700
МІ - 505
ТЕСЕТ - 312
Права - 78
ІФСК - 54
КФК – 23
ШІ – 7



Міжнародна колаборація (Scopus, кількість країн)

20223

МІ – 30
ЕЛІТ – 17
БіЕМ – 14
ТЕСЕТ – 6
Права – 2
ІФСК – 2
КФК – 0
ШІ - 0



	Індекс Гірша	Δ 2022
H= >10	21 особа	14%
Білан Ю.В.	36	+4
Квілінський О. С.	34	+15
Пімоненко Т. В.	32	+14
Люльов О. В.	32	+15
Генс Л. Ю.	31	+5
Васильєва Т. А.	28	+8
Леонов С. В.	25	+5
Дзвігол Х. Б.	24	+6
Артюхов А. Є.	19	+1
Кубатко О. В.	17	+4
Кужур О. С.	16	+5
Мельник Л. Г.	15	+3
Білан С. А.	15	+3
Пластун О. Л.	14	+2
Курбатова Т.О.	14	+3
Сотник І. М.	14	+3
Чигрин О. Ю.	13	+3
Височина А. В.	12	+2
Петрушенко Ю. М.	10	+2
Тютюник І. В.	10	+1
Макаренко І. О.	10	+3
Артюхова Н. А.	10	+2
H= 6-9	14 осіб	9%
H= 3-5	51 особа	34%
H= 1-2	49 осіб	32%
H= 0	17 осіб	11%

Науково-дослідні роботи

НДР молодих вчених

	Реалізовувалися у 2023 р.	Розпочнуться у 2024 р.
БіЕМ	12	3
МІ	4	0
ЕЛІТ	1	2
ТЕСЕТ	1	2
Права	0	1
ІФСК	0	0

НДР основного конкурсу

	Реалізовувалися у 2023 р.	Розпочнуться у 2024 р.
БіЕМ	9	2
ЕЛІТ	5	1
МІ	4	3
ТЕСЕТ	2	1
Права	2	2
ІФСК	0	0

Базове фінансування

Керівники проєктів, що виконувалися у 2023 році:

Основного конкурсу: Васильєва Т., Захаркіна Л., Колосок С.,
Леонов С., Летуновська Н., Майборода Т., Мельник Л.,
Чигрин О., Яровенко Г.

Молодих вчених: Бойко О., Буряк А., Бухтіарова А.,
Височина А., Росохата А., Сагер Л., Пімоненко Т., Кубатко О.,
Кузьменко О., Макаренко І., Самусевич Я., Пластун О.

2 проєкти НФД

Керівники: Карінцева О.І., Сотник І.М.

2023, тис. грн.

ТЕСЕТ – 605,8
ЕЛІТ – 397,6
БіЕМ – 356,6
Права – 107,0
ІФСК – 0,048
МІ - 0
КІ - 0
ШІ - 0

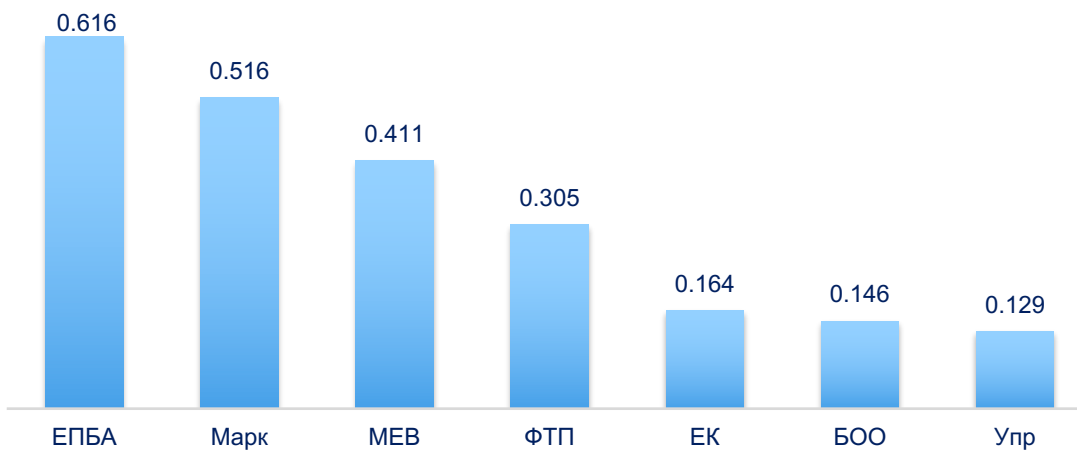
Наукова робота зі студентами

2023

Узагальнений показник залучення студентів та школярів до наукової діяльності

Кількість статей зі студентами

2023



Права – 0,871

БіЕМ – 0,722

ЕліТ – 0,711

ТЕСЕТ – 0,604

ІФСК – 0,416

МІ – 0,177

КФК – 0

ШІ – 0

БіЕМ – 83

МІ – 58

Права – 43

ІФСК – 42

ЕліТ – 25

ТЕСЕТ – 8

ШІ – 0

КФК – 0

Кількість студентів відповідного рівня активності

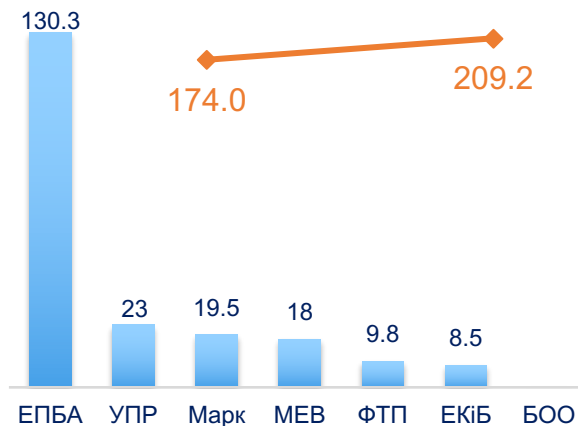
	В	ВС	С	НС	Н
БіЕМ	0	0	9	12	133
Права	0	0	4	16	21
ІФСК	0	0	0	9	6
МІ	0	0	5	2	31
ЕліТ	1	2	1	30	16
ТЕСЕТ	0	0	6	12	61

В - високий; ВС – вище середнього; С – середній;
НС – нижче середнього; Н – початковий

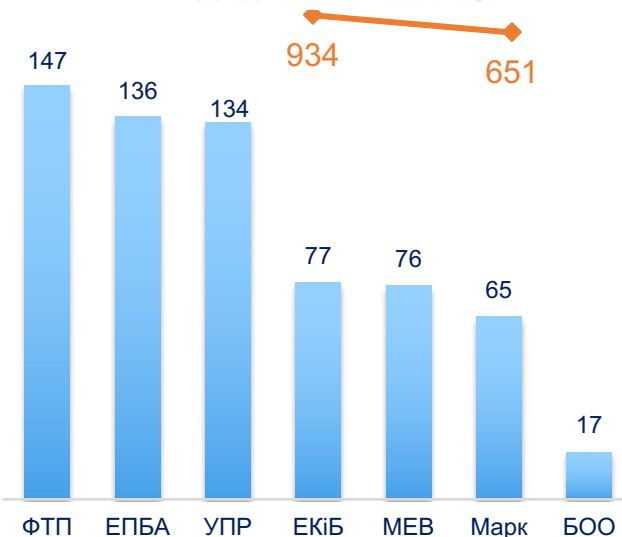
Надходження на рахунок СумДУ коштів

2023, тис. грн.

За госпдоговірні НДР (вітчизняні замовники)



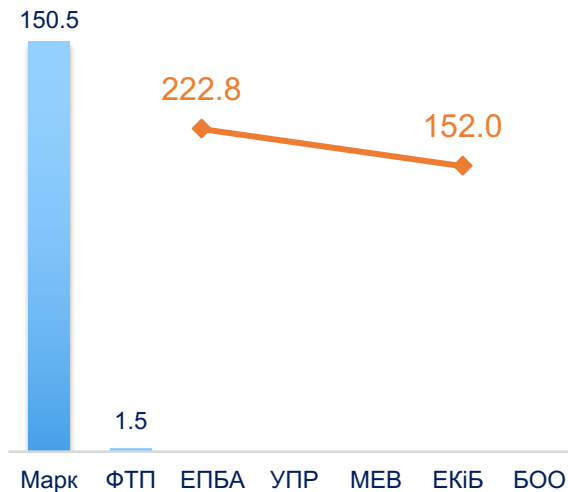
Надходження на рахунок СумДУ коштів спецфонду за надання додаткових послуг



ТЕСЕТ – 19476,8
МІ – 2890,8
ЕЛІТ – 1235,1
ШІ – 598,0
БіЕМ – 209,2
Права – 172,2
ІФСК – 160,5
КФК – 49,5

2023, тис. грн.

За госпдоговірні НДР (іноземні замовники)

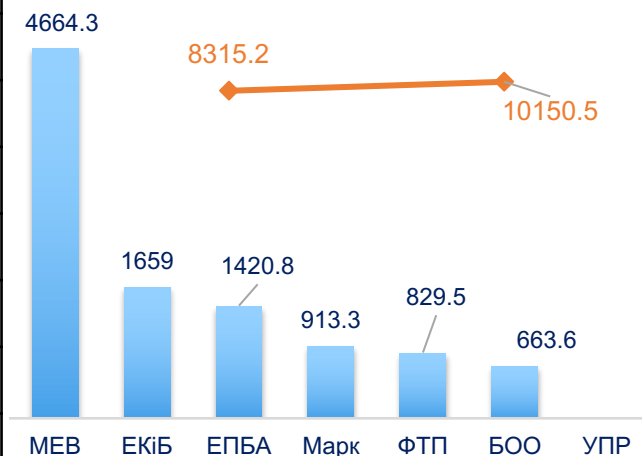


МІ – 1009,1
ТЕСЕТ – 370,5
БіЕМ – 152,0
ЕЛІТ – 84,1
ШІ - 0
ІФСК - 0
КФК – 0
Права – 0

2023, тис. грн.

2023, тис. грн.

За міжнародні наукові гранти (пріоритетні програми)



МІ – 1699,4
ІФСК – 1698,6
КФК – 1191,7
БіЕМ – 651,0
ШІ – 114,6
ЕЛІТ – 113,0
ТЕСЕТ – 76,0
Права – 56,0

МІ – 22041,3
БіЕМ – 10150,5
ЕЛІТ – 4453,4
Права – 3507,9
ТЕСЕТ – 556,0
ІФСК – 238,9
КФК – 0
ШІ - 0

Усі джерела

2023
млн. грн.

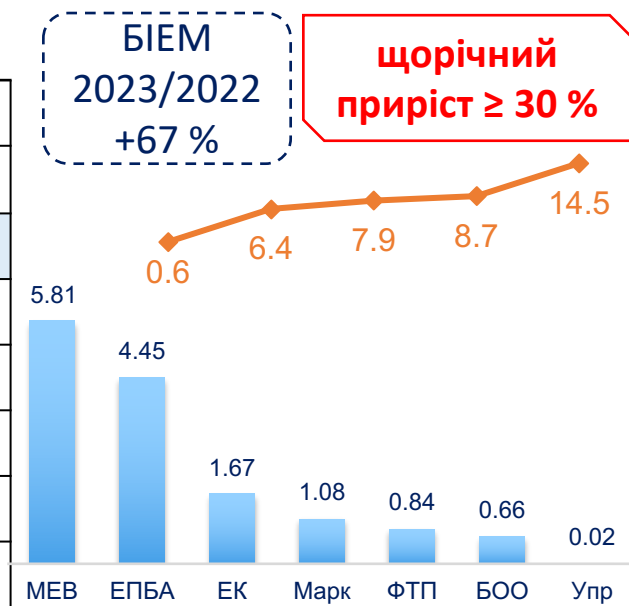
МІ – 37,565
БіЕМ – 28,534
ТЕСЕТ – 26,326
ЕлІТ – 18,148
Права – 4,382
ІФСК – 1,797
ШІ – 0,598
КФК – 0,050



Спецфонд

2023
млн. грн.

МІ – 31,67
ТЕСЕТ – 23,75
БіЕМ – 14,53
ЕлІТ – 13,94
Права – 3,44
ІФСК – 1,71
ШІ – 0,6
КФК – 0,05



Загальний фонд

2023
млн. грн.

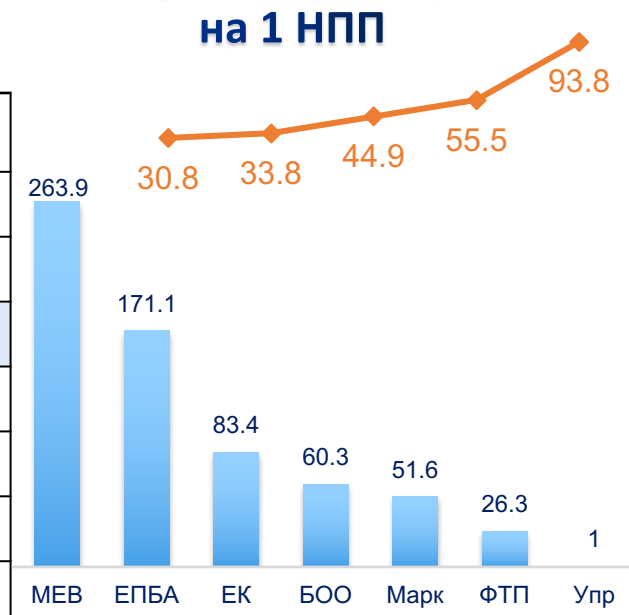
БіЕМ – 13,64
МІ – 5,88
ЕлІТ – 3,82
ТЕСЕТ – 1,97
Права – 0,83
ІФСК – 0,09
ШІ – 0
КФК – 0



Спецфонд, приведений на 1 НПП

2023
тис. грн.

ТЕСЕТ – 279,4
МІ – 166,8
ЕлІТ – 114,2
БіЕМ – 93,8
Права – 86,0
ШІ – 29,9
ІФСК – 19,7
КФК – 4,5





Інтеграція в міжнародний науково-освітній простір



Загальна чисельність студентів-учасників програм академічної мобільності

1 раз за усі роки навчання

БіЕМ
59,75%

БіЕМ
54,76%

≥ 1 місяць

2023 р.
> 9 %

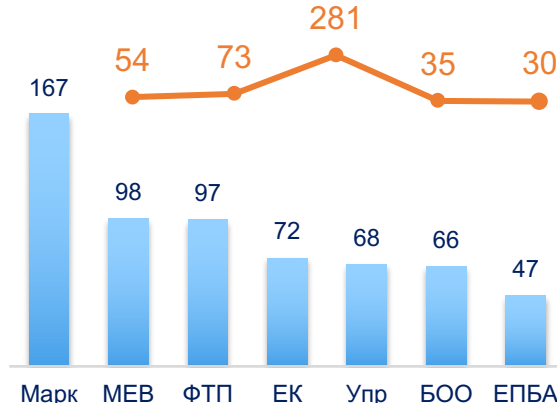
БіЕМ 2021
офлайн +
онлайн

БіЕМ 2023
офлайн

2023, осіб

2023, осіб

БіЕМ – 671	БіЕМ – 615
ІФСК – 230	ІФСК – 222
МІ - 131	МІ - 131
ТеСЕТ – 117	ТеСЕТ – 107
Права - 89	Права - 55
ЕЛІТ – 28	ЕЛІТ – 27
ШІ - 0	ШІ - 0
КФК - 0	КФК - 0

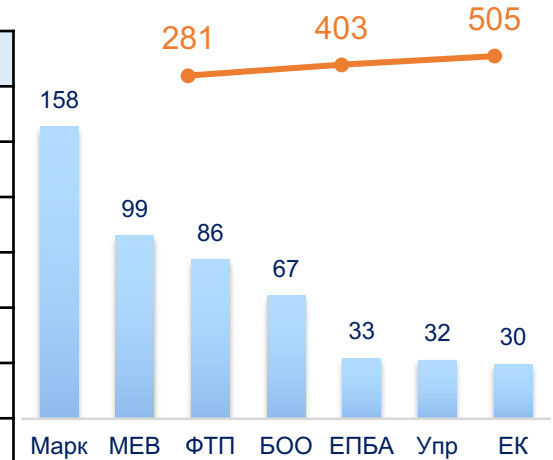


2023, осіб

БіЕМ – 505
ІФСК - 141
Права – 79
ТеСЕТ – 60
ЕЛІТ – 3
МІ - 0
ШІ – 0
КФК - 0

Віртуальна мобільність студентів, осіб

БіЕМ 2021-2023 онлайн



Кількість програм Collaborative Online International Learning (COIL), за участі усіх кафедр

2023



Долучено більше 20 університетів світу

Найактивніші координатори спільних програм:

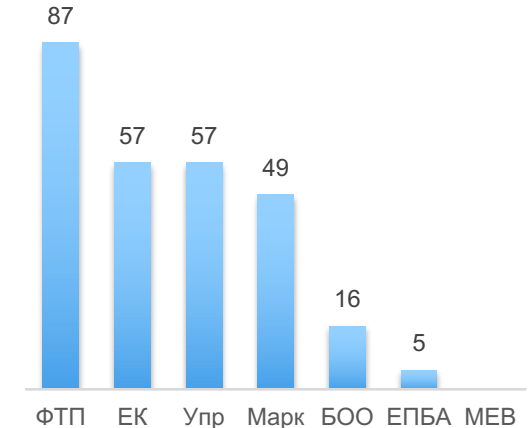
Майборода Т.М., Койбічук В.В., Мельник Л.Г., Пімоненко Т.В., Сотник І.М., Галинська Ю.В., Серпенінова Ю.С.

БіЕМ – 11
ІФСК - 5
Права - 3
ТеСЕТ - 2
ЕЛІТ - 0
МІ - 0
КФК - 0
ШІ - 0

2023, осіб

БіЕМ - 271
ІФСК - 90
МІ - 0
ЕЛІТ - 0
ТеСЕТ - 0
Права - 0
КФК – 0
ШІ - 0

Вхідна мобільність студентів закордонних

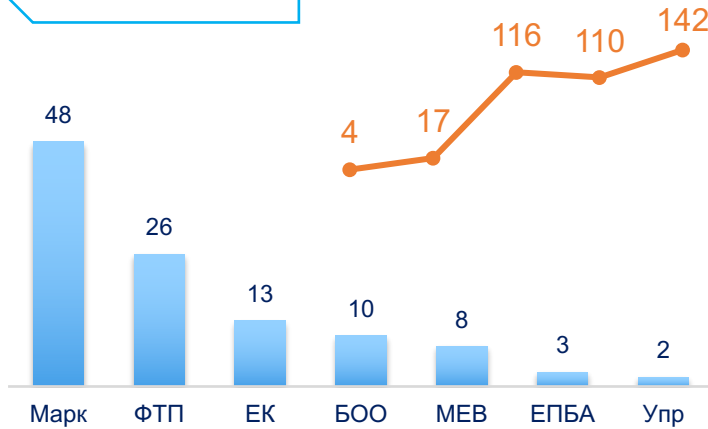


Мобільність аспірантів СумДУ

2023, осіб

до 2026 р.
> 50%

БіЕМ 2023
50,1 %

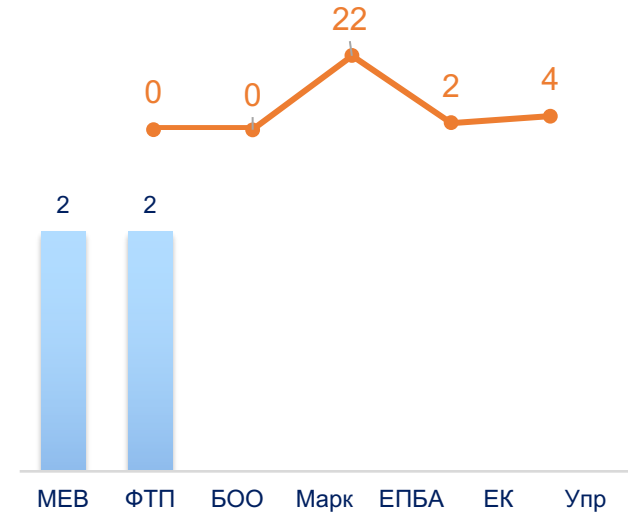


БіЕМ – 142
ТеСЕТ – 40
МІ – 7
Права – 5
ІФСК – 3
ЕлІТ – 3
ШІ – 0
КФК – 0

Аспіранти закордонних ЗВО у СумДУ

2023, осіб

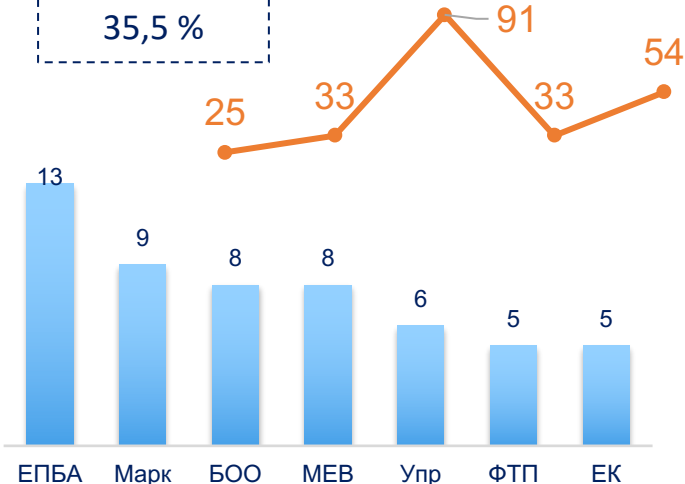
БіЕМ – 4
ІФСК – 0
ТеСЕТ – 0
Права – 0
ЕлІТ – 0
МІ – 0
ШІ – 0
КФК – 0



Академічна мобільність (викладачі)

2023, осіб

БіЕМ 2023
35,5 %



БіЕМ – 54
ТеСЕТ – 26
ЕлІТ – 25
ІФСК – 22
МІ – 21
Права – 18
ШІ – 1
КФК – 0

2023, осіб

БіЕМ – 37
ТеСЕТ – 25
МІ – 18
ЕлІТ – 18
ІФСК – 12
Права – 3
ШІ – 0
КФК – 0

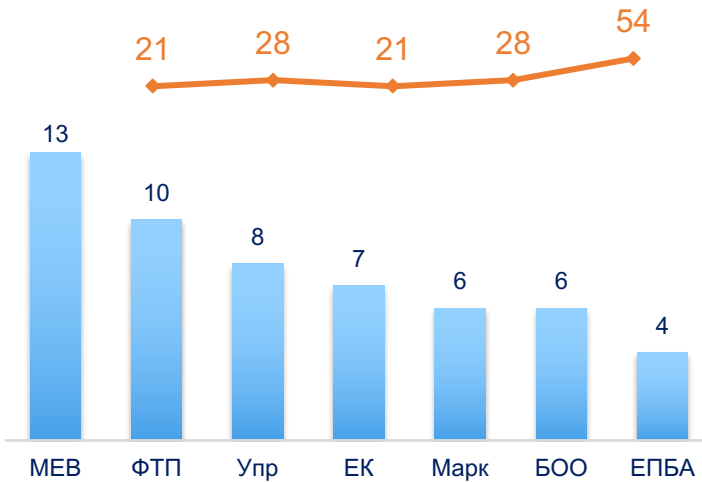
Фізична мобільність співробітників



Чисельність громадян інших країн, що приймали участь у викладацькій або науковій роботі у СумДУ

2023

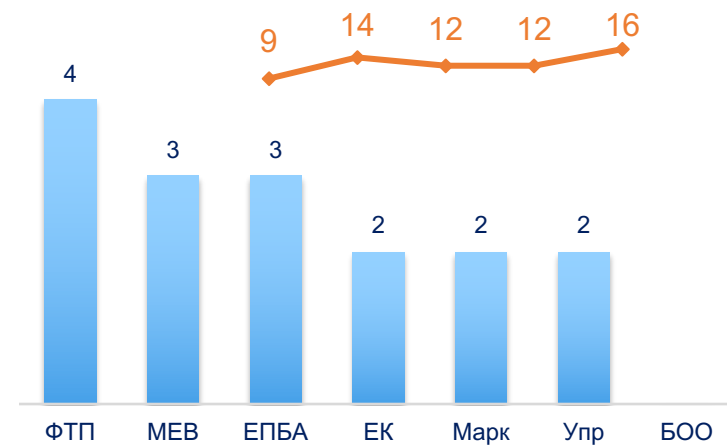
БіЕМ – 54
ІФСК – 40
ТеСЕТ - 31
МІ – 18
ЕлІТ - 16
Права - 7
ШІ - 1
КФК - 0



2023

≥ 3 міс.

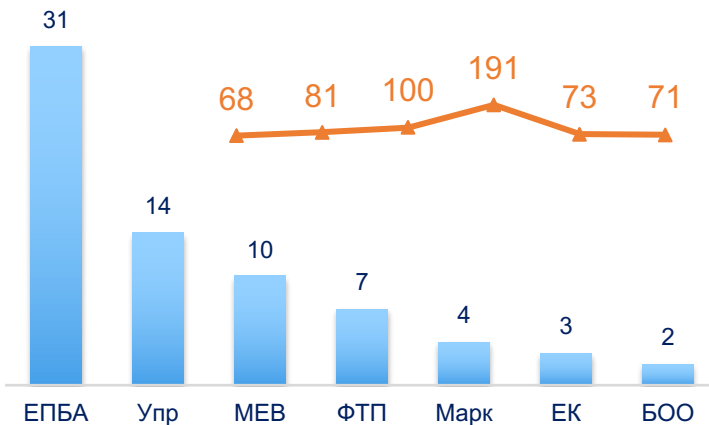
БіЕМ – 16
ТеСЕТ - 9
ЕлІТ - 2
Права - 2
ІФСК – 1
МІ – 0
КФК - 0
ШІ - 0



Кількість міжнародних індивідуальних грантів

2023


ТеСЕТ – 135
БіЕМ – 71
ІФСК – 55
Права - 54
МІ – 29
ЕлІТ - 21
ШІ - 1
КФК - 0



Наукові нагороди інших країн, м/н організацій

2023

БіЕМ – 3
ТеСЕТ – 2
МІ – 1
ЕлІТ – 0
ІФСК – 0
Права - 0
КФК - 0
ШІ - 0



Петрушенко Ю.М.
Лауреат польської нагороди імені Івана Виговського

Люльов О.В., Пимоненко Т.В.
Honory Credential from Concord University College, Fujian Normal University

Активність подачі / отримання грантів

Інститут / факультет	Подано	Виграно
БіЕМ	50	20
Права	11	6
ТЕСЕТ	19	3
ІФСК	11	3
ЕлІТ	5	1
МІ	14	1
ШІ	3	0
КФК	-	-

Кафедра	Подано	Виграно
Упр	3	2
МЕВ	25	9
БОО	2	1
Марк	7	2
ЕПБА	4	1
ЕК	4	2
ФТП	6	3

Освітні та наукові міжнародні гранти

2023

БіЕМ – 55
ТеСЕТ – 31
ІФСК – 11
МІ – 15
Права – 13
ЕлІТ – 11
ШІ – 1
КФК – 0

Усього (крім індивідуальних)



Чисельність співвиконавців грантів загальноуніверситетського рівня

2023

БіЕМ – 67
ЕлІТ – 17
ТеСЕТ – 15
ІФСК – 12
МІ – 8
Права – 3
ШІ – 0
КФК – 0



Керівники міжнародних проєктів (КА1- Замора О., Таранюк Л., Мельник Л. Тверезовська О., Вороненко В., Дерев'янюк Ю., Деміхов О.; КА2- Петрушенко Ю., Тарасенко С., Замора О. Дурановський В.; Жан-Моне – Журавка Ф., Васильєва Т., Мельник Л., Кубатко О., Боженко В.; Таранюк Л., Тютюнник І., Чігрін О., Пімоненко Т., Леонов С., Гриценко К., Галинська Ю., Серпенінова Ю., Макаренко І., Філатова Г., Ковальов Б., Сотник І., Дехтярьова І., Школа В., Колосок С., Швіндіна Г.; програми DAAD –Петрушенко Ю., Люта О.; програма USAID – Рекуненко І.

Міжнародна колаборація (Scopus, кількість країн)

Грант від НАТО в рамках проекту «Наука заради миру і безпеки» («Science for Peace and Security (SPS) Programme»). «Security of territorial communities: evidence from the Eastern European countries» Керівник – Журавка Ф.О.

2023

Ініціатори нових партнерств

БіЕМ – 6
ТЕСЕТ – 4
МІ – 2
ІФСК – 2
Права – 2
ЕЛІТ – 1
ШІ – 1



Проект Вишеградського фонду «Carbon free-economy: the best practices between the V4 and Ukraine» (2021-2023)

Виконавці: Пімоненко Т., Люльов О., Ус Я.

Міжнародний проект "DISCO" від Європейського інституту інновацій і технологій (фінансування в рамках програми Horizon Europe), 2023-24 рр.

Керівник - Петрушенко Ю.М.

Кількість партнерів за формалізованими угодами

угоди на рівні інституту/факультету, без врахування фактору їх ініціювання

2023

2023

З них, що входять до пріоритетних рейтингів (ТОП – 400)

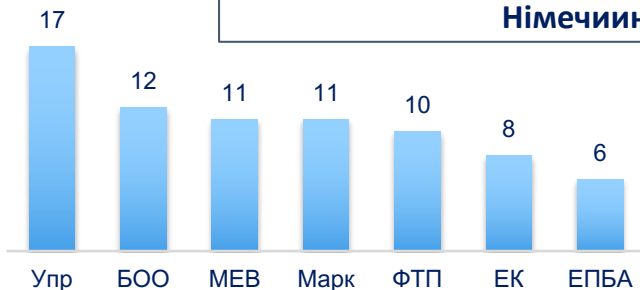
Проект «Горизонт 2020» «Розробка програмного комплексу точного прогнозування генерації електроенергії сонячними електростанціями для мінімізації зелено-вугільного парадоксу» (фінансується за рахунок зовнішнього інструменту допомоги Європейського Союзу для виконання зобов'язань України у Рамковій програмі Європейського Союзу з наукових досліджень та інновацій "Горизонт 2020"), 2023-2024 рр.

Виконавець – Курбатова Т.О.

Проект «Горизонт 2020», "Tipping +" (Глобальний економічний форум, Німеччина) 2023 р. Учасник – Лукаш О.А.

Проект «DVV International в Україні» (від Інституту міжнародного співробітництва Німецької асоціації народних університетів) «Education for Life». Керівник - Петрушенко Ю.М.

ТЕСЕТ – 45	ЕЛІТ – 7
БіЕМ – 42	БіЕМ – 6
ЕЛІТ – 28	ТЕСЕТ – 4
МІ – 24	МІ – 4
Права – 15	ІФСК – 3
ІФСК – 14	Права – 1
КФК – 0	КФК – 0



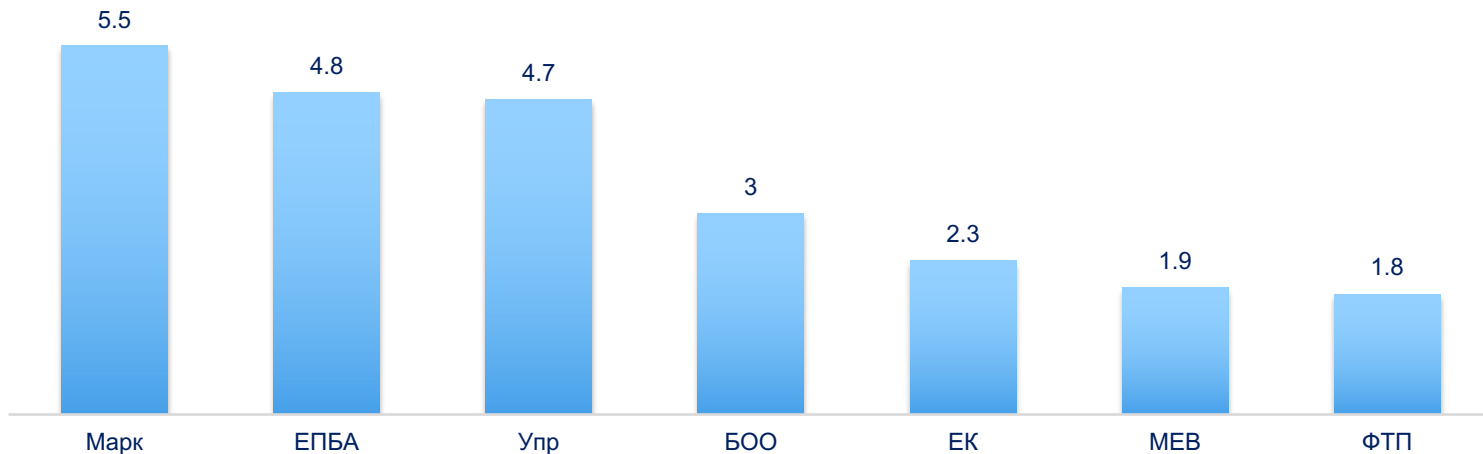


Якість представлення результатів діяльності в Інтернет та медіа-просторі



Узагальнюючий показник кількісної та якісної оцінки веб-ресурсів

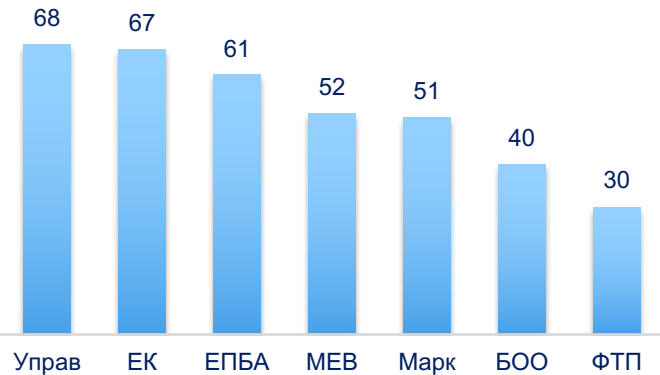
БіЕМ – 27,6
Права – 21,5
МІ – 19,0
ІФСК - 18,8
ТЕСЕТ – 16,3
ЕЛІТ – 13,1
ШІ – 5,6
КФК - 0



2023

Загальна цитованість веб-ресурсів

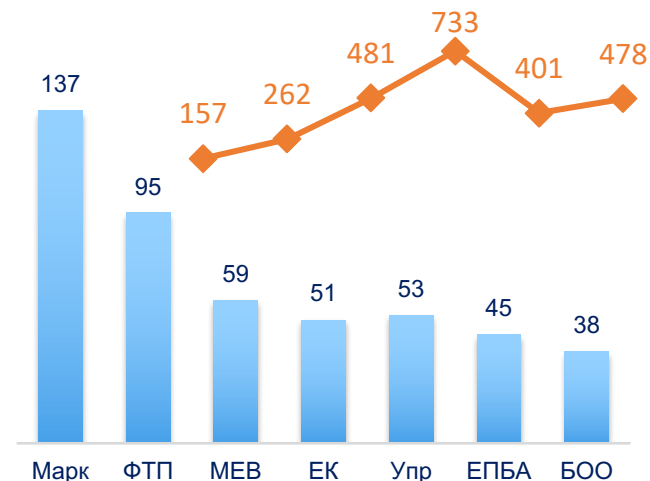
ТЕСЕТ – 82
МІ – 76
ЕЛІТ – 76
БіЕМ – 71
Права – 70
ІФСК – 69
ШІ – 67
КФК – 53



2023

БіЕМ – 478
МІ – 112
Права – 82
ІФСК – 55
ЕЛІТ – 2
ТЕСЕТ – 0
ШІ – 0
КФК – 0

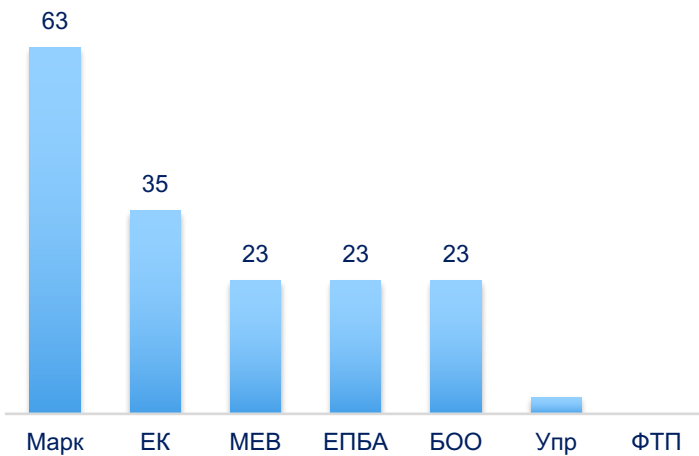
Наповнення репозитарію СумДУ



2023

Цитованість у Wikipedia

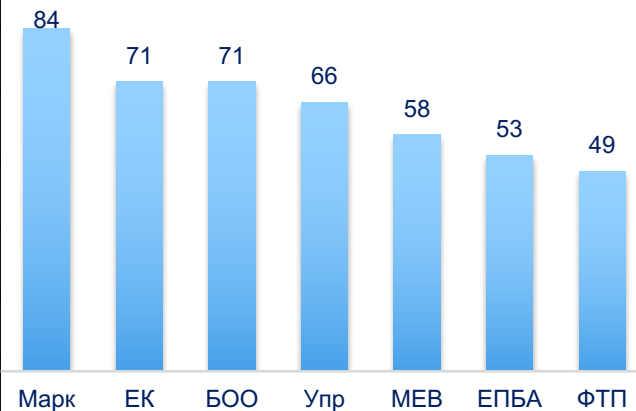
БіЕМ – 77,3
МІ – 29,7
КФК – 26,8
Права – 24,9
ШІ – 18,3
ІФСК – 16,3
ЕЛІТ – 10,5
ТЕСЕТ – 8,4



2023

Цитованість у Facebook, Twitter, LinkedIn

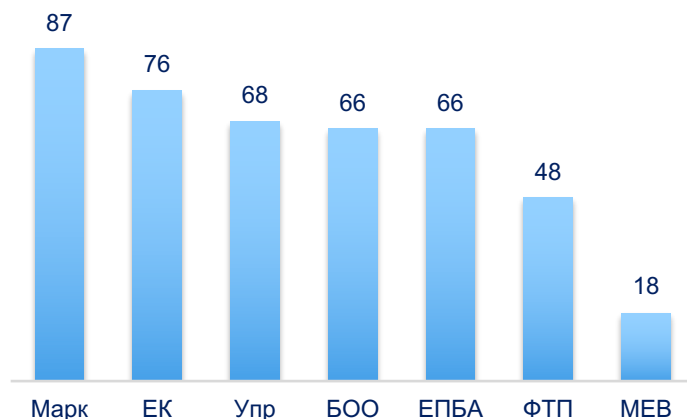
БіЕМ – 83,9
ІФСК – 65,0
ТЕСЕТ – 64,0
МІ – 59,3
КФК – 57,4
Права – 52,3
ЕЛІТ – 46,8
ШІ – 31,8



2023

Цитованість у ResearchGate, Mandeley, Academia, SlideShare

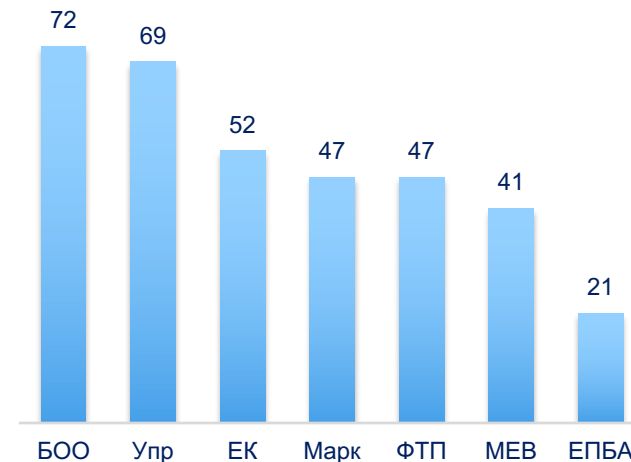
БіЕМ – 86,2
ЕЛІТ – 73,0
ТЕСЕТ – 63,5
МІ – 53,6
ІФСК – 52,6
КФК – 23,6
Права – 15,8
ШІ – 7,9



2023

Цитованість в YouTube

БіЕМ – 79,4
ТЕСЕТ – 71,2
ІФСК – 64,8
КФК – 34,1
ЕЛІТ – 33,8
Права – 19,9
МІ – 13,3
ШІ – 10,8





Соціально-спрямована діяльність



Здобутки студентів у загальноуніверситетських конкурсах:

- «Кращий студент СумДУ-2023» Шевченко К.
- «Кращий студент-науковець» Півень В.
- «Спортивна діяльність. Відкриття року» Касьянов Д.
- «Кращий студент. Робота в гуртожитках» Деркач Л.
- «Культурно-мистецька діяльність» Литюга Є.

Іменні стипендії у 2023 році:

- Президента України Шевченко К.
- Стипендія ім. М. С. Грушевського Гриценко А.
- Голови Сумської ОДА Кожушко І., Литюга Є.

Книга рекордів Сумщини Шевченко К.

Кількість студентів, що охоплені позанавчальною роботою

2022, % 2023, % 2022, осіб 2023, осіб

Права - 73,6	ІФСК - 81,6	МІ - 737	БіЕМ - 740
КІ - 72,4	Права - 72,1	БіЕМ - 696	МІ - 725
БіЕМ - 65,4	БіЕМ - 66,3	ЕЛІТ - 554	ІФСК - 510
ШІ - 54,6	МІ - 51	ІФСК - 304	ЕЛІТ - 388
ІФСК - 54,3	ШІ - 34,3	Права - 298	Права - 297
МІ - 33,3	Тесет-33,8	Тесет-192	Тесет-270
ЕЛІТ - 31,3	ЕЛІТ - 22,5	ШІ - 83	ШІ - 69
Тесет- 25,9	КФК - 0	КФК - 71	КФК - 60

Наукова активність студентів

2022 2023

Права - 0,320	Права - 0,189
БіЕМ - 0,299	БіЕМ - 0,172
Тесет - 0,149	Тесет-0,135
ІФСК - 0,092	ЕЛІТ - 0,073
КФК - 0,074	ІФСК - 0,045
ЕЛІТ - 0,064	МІ - 0,03
ШІ - 0,046	КФК - 0
МІ - 0,026	ШІ - 0

Професійно-трудова діяльність

2022, бали 2023, бали

БіЕМ - 1858	БіЕМ - 2083
ЕЛІТ-1146	ІФСК - 1683
ІФСК-732	Права - 735
Права-729	ЕЛІТ - 708
МІ-488	Тесет-588
ШІ-124	МІ - 503
КФК - 88	КФК - 220
Тесет-36	ШІ - 119

Культурно-мистецька діяльність

2022, бали 2023, бали

ЕЛІТ-273	МІ - 398
МІ-270	ІФСК - 241
БіЕМ-241	БіЕМ - 210
ІФСК-201	ЕЛІТ - 164
Права-109	Права - 108
Тесет-63	Тесет-66
ШІ-17	ШІ - 22
КФК - 15	КФК - 6

Спортивна діяльність

2022, бали 2023, бали

МІ-458	Тесет-208
Тесет-254	МІ - 179
ЕЛІТ-202	ЕЛІТ - 96
ІФСК-100	БіЕМ - 63
БіЕМ-91	КФК - 44
Права-87	Права - 33
КФК - 26	ІФСК - 20
ШІ-12	ШІ - 9

Суспільно-громадська робота

2022, бали 2023, бали

МІ-1556	МІ - 1571
ЕЛІТ-573	ЕЛІТ - 504
БіЕМ-461	ІФСК - 492
Права-355	БіЕМ - 362
ІФСК-349	Тесет-327
Тесет-222	Права - 323
ШІ-113	ШІ - 106
КФК - 83	КФК - 48

4 призери змагань світового рівня

5 призерів змагань міжнародного (в т.ч. Європейського) рівня

38 призерів змагань Всеукраїнського рівня (у 2022 р. – 6)

більше 50 постійних учасників спортивних змагань

більше 100 студентів, які регулярно відвідують секції в СумДУ та поза його межами

Загальна кількість медалей усіх рівнів

Гатунок медалі	2022	2023
Золото	5	13
Срібрло	3	21
Бронза	6	13
Разом	14	47



20 перемог у творчих конкурсах міжнародного рівня

33 перемоги у творчих конкурсів державного рівня

75 учасників творчих конкурсів на рівні СумДУ

більше 100 студентів, які на регулярній основі відвідують гуртки, творчі колективи

Дякуємо за роботу !

