

**Формування контингенту
Сумського державного університету у 2022 р.
(за даними приймальної комісії, навчально-організаційного управління,
департаменту доуніверситетської освіти та профорієнтаційної роботи)**

1. ПРИЙОМ НА НАВЧАННЯ ДО СУМДУ ГРОМАДЯН УКРАЇНИ У 2022 РОЦІ ЗА ДЕННОЮ ФОРМОЮ НАВЧАННЯ (ЗА ОСВІТНІМ СТУПЕНЕМ БАКАЛАВР ТА МАГІСТР МЕДИЧНОГО СПРЯМУВАННЯ)

Динаміка зміни контингенту студентів першого курсу денної форми навчання освітнього ступеня бакалавр та магістр медичного спрямування наведена у Додатку 1.

Через воєнні дії в Україні, спричинені широкомасштабним вторгненням росії на територію України, було скасовано проведення традиційних вступних випробувань до закладів вищої освіти: зовнішнього незалежного оцінювання (ЗНО) результатів навчання, здобутих на основі повної загальної середньої освіти.

Особливістю цьогорічної вступної кампанії для України стало уперше в історії проведення масового онлайн вступного випробування – Національного мультипредметного тесту (НМТ).

Загалом, для проходження НМТ в Україні під час основних сесій з'явилося 167 578 осіб (92,4 % від кількості осіб, які підтвердили участь у НМТ та вибрали населений пункт для проходження тестування), під час додаткових – 18 924 (85,5 %), під час спеціальної – 4788 (83,9 %).

Найбільшою була явка учасників під час основних сесій у Київській та Львівській областях (95,0 % і 94,4 % відповідно). Високою була явка і в областях, розташованих у регіонах, де чи поряд із якими тривали активні бойові дії, зокрема в Дніпропетровській, Запорізькій, Миколаївській, Сумській та Харківській (90,6 %, 82,4 %, 87,7 %, 93,3 %, 82,6 % відповідно).

Значно нижчою була явка учасників за кордоном. Під час основних сесій на тестування в закордонних ТЕЦ з'явилося 20204 учасники (80,8 %), а під час додаткових – 2894 (77,2 %).

Зведені дані щодо зареєстрованих учасників НМТ у Сумській області та Україні представлено у таблиці 1.

Таблиця 1 - Зведені дані щодо зареєстрованих учасників НМТ

РЕГІОН	КІЛЬКІСТЬ ОСІБ												
	Зареєстрованих учасників ЗНО до 19 квітня	З НИХ ЗАРЕЄСТРОВАНИХ УЧАСНИКІВ НМТ										Зареєстрованих за кордоном	% від кількості учасників НМТ
		УСІ СЕСІЇ НМТ	% від кількості учасників ЗНО	Випускники і ЗЗСО	% від кількості учасників ЗНО	Студенти ЗФПО	% від кількості учасників в ЗНО	Учні ЗПТО	% від кількості учасників в ЗНО	Випускники минулих років	% від кількості учасників ЗНО		
Сумська обл.	11 084	6 634	60 %	4178	86 %	705	35 %	178	12 %	1 573	59 %	657	10 %
Україна	414 310	234 104	56,5 %	166 341	76 %	24 793	35 %	6 815	13 %	36 155	50 %	28 746	12 %

Кількість випускників закладів загальної середньої освіти Сумської області у 2022 році знаходилась на рівні 2020 та 2021 років, у місті Суми відбулось зменшення випускників на 6%. (рис. 1.1).

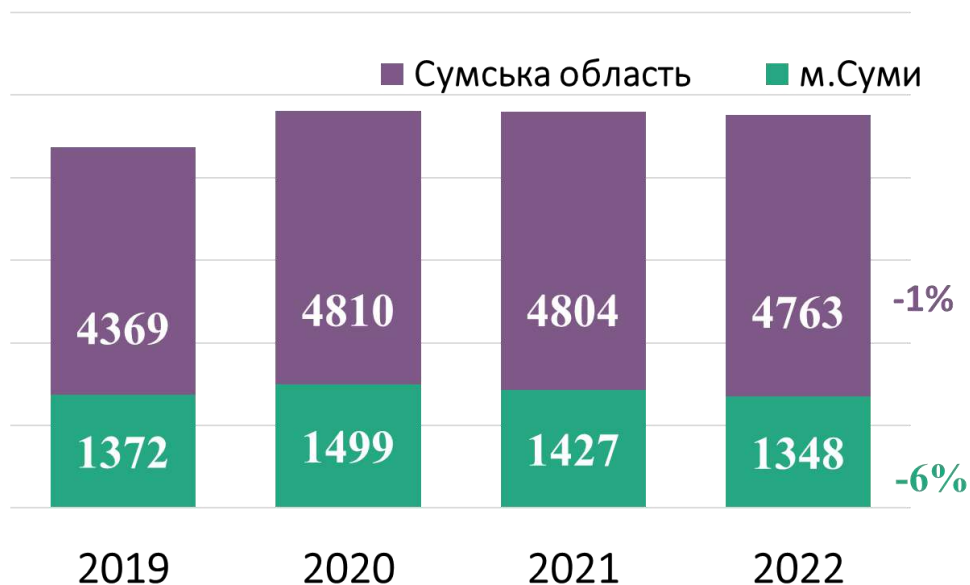


Рисунок 1.1. Кількість випускників закладів загальної середньої освіти м. Суми та Сумської області, (осіб)

Якщо проаналізувати географію прийому студентів першого курсу у 2022 році (рис. 1.2), то із загального контингенту: 80% – це мешканці Сумської області.

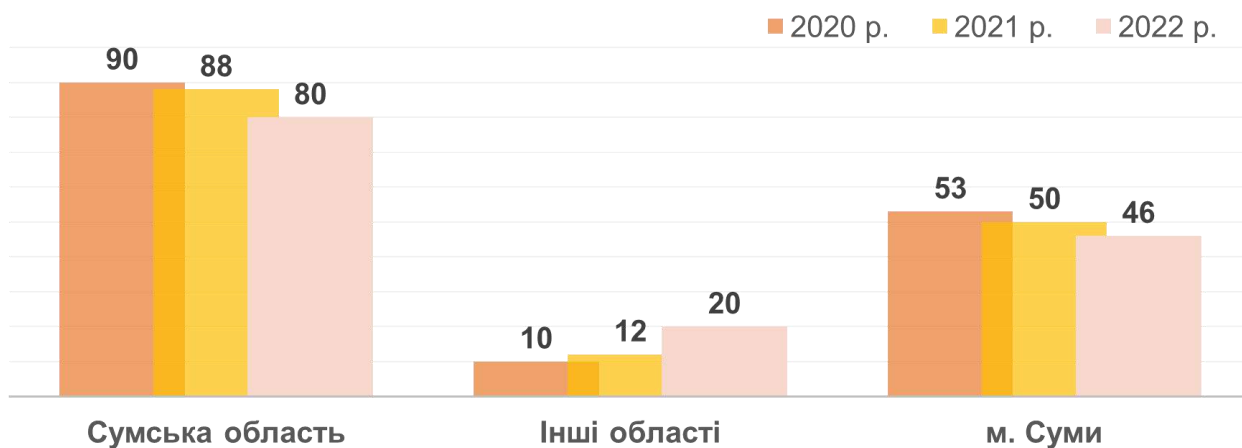


Рисунок 1.2. Відсоток зарахованих до СумДУ на перший курс за денною формою навчання за географією прийому, %

Кількість зарахованих до СумДУ випускників закладів загальної середньої освіти міста Суми наведена на рис. 1.3.

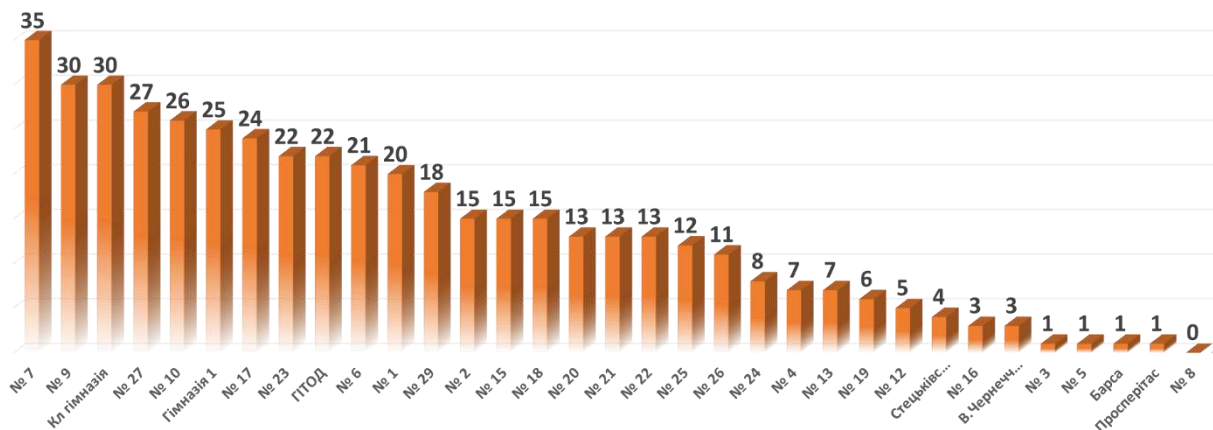


Рисунок 1.3. Кількість зарахованих до СумДУ у 2022 році випускників шкіл м. Суми, (осіб)

При цьому відсоток зарахованих значно відрізняється від кількісного показника (рис. 1.4).

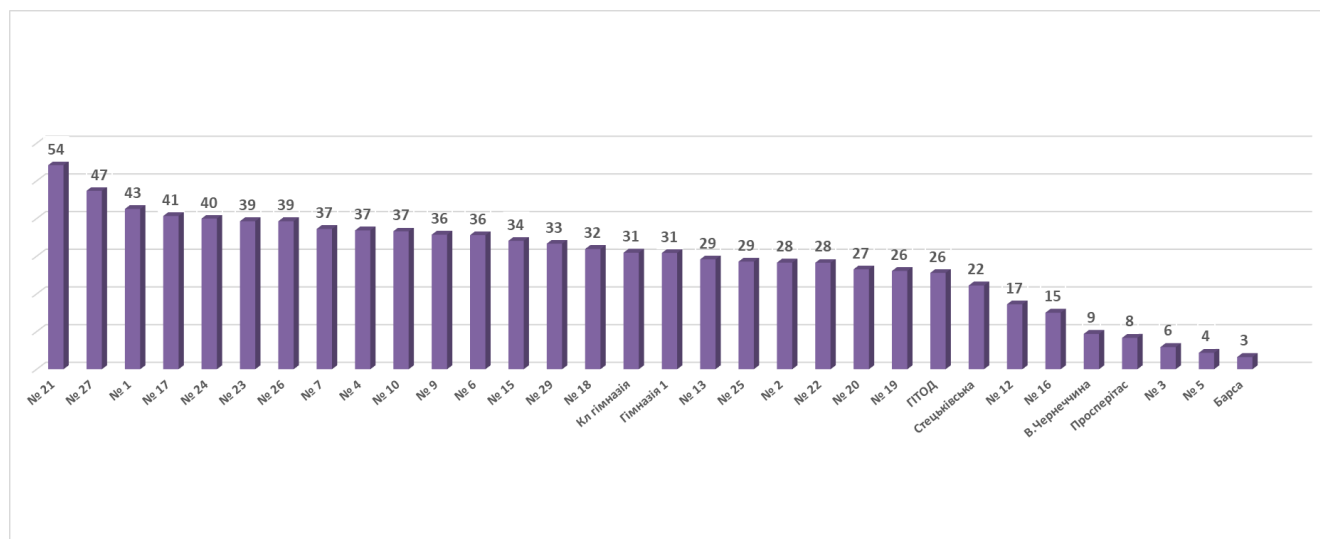


Рисунок 1.4. Відсоток зарахованих до СумДУ у 2022 році випускників шкіл м. Суми до їх випуску, %

Значно розширилась географія зарахованих студентів з інших областей (рис. 1.5). У 2022 році найбільший відсоток вступників було зараховано з Чернігівської, Київської, Харківської, Полтавської та Донецької областей.

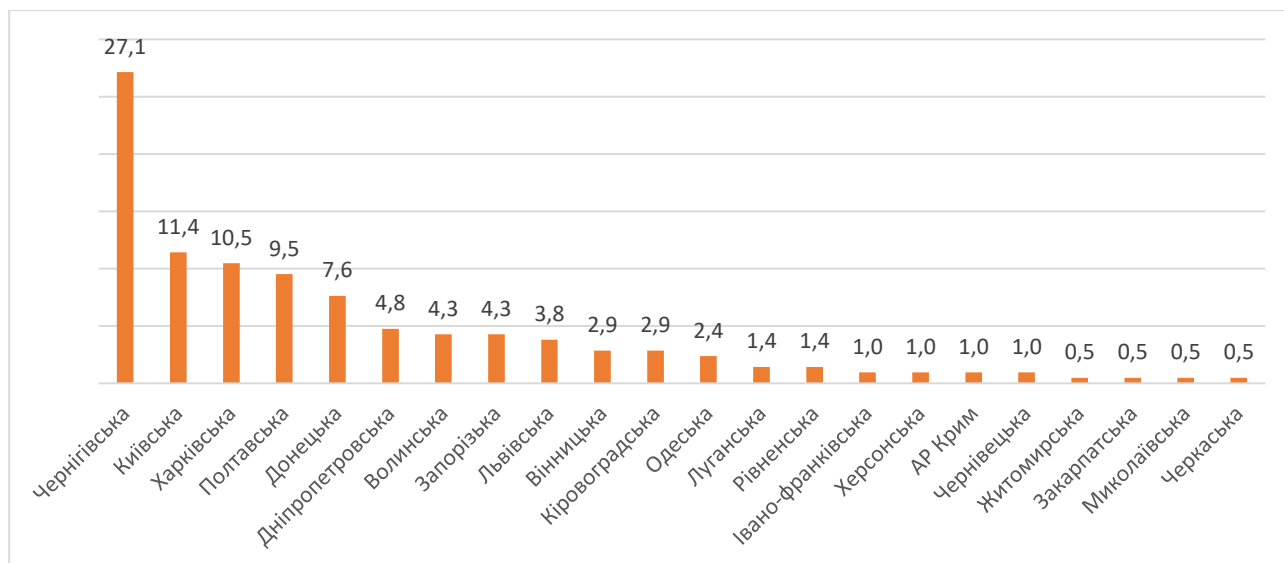


Рисунок 1.5. Відсоток зарахованих до СумДУ у 2022 році вступників з інших областей, %

У 2022 році маємо наступний результат (рис. 1.6) прийому студентів на перший курс денної форми навчання на основі повної загальної середньої освіти: по комплексу СумДУ прийом збільшився на 13,2 % (по базовому навчальному закладу збільшився на 10,7 %).

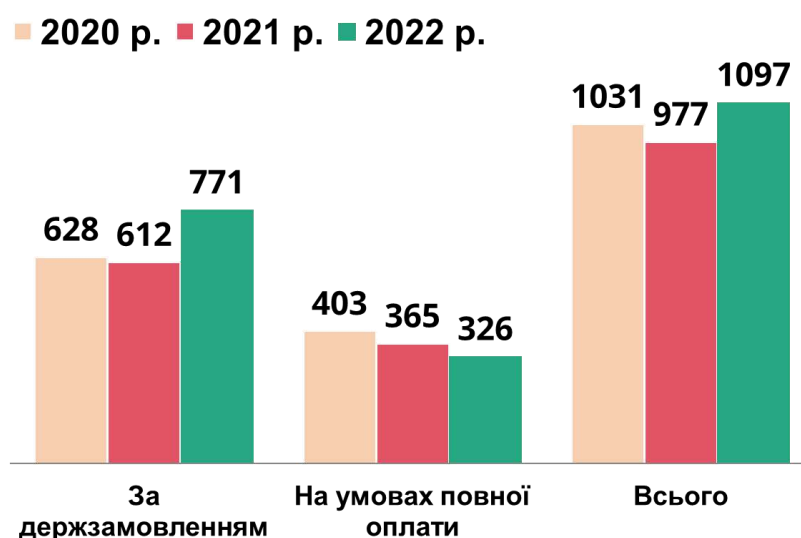


Рисунок 1.6. Зараховано до СумДУ на перший курс за денною формою навчання, (осіб)

2. ПРИЙОМ НА НАВЧАННЯ ДО СУМДУ ГРОМАДЯН УКРАЇНИ У 2022 РОЦІ ЗА ДЕННОЮ ФОРМОЮ ЗДОБУТТЯ ОСВІТИ ЗА ОС МАГІСТР ТА ЗА ОС БАКАЛАВР ЗІ СКОРОЧЕНИМ ТЕРМІНОМ НАВЧАННЯ

На рис. 2.1 приведені підсумки прийому «магістрів» на денну і заочну форми здобуття освіти (разом) за останні три роки за показниками: випуск «бакалаврів»; кількість зарахованих «магістрів»; кількість зарахованих випускників-бакалаврів інших ЗВО; кількість зарахованих випускників університету минулих років; втрати контингенту при переході з рівня «бакалавр» на рівень «магістр».

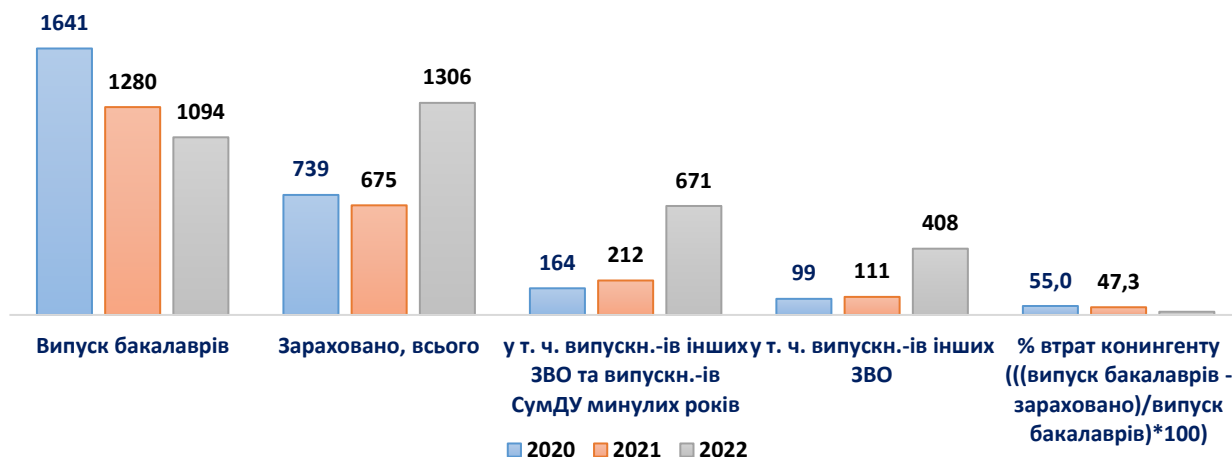


Рисунок 2.1. Підсумки прийому «магістрів» на денну і заочну форми здобуття освіти (разом) за останні три роки

В цілому прийом магістрів цього року склав 1306 осіб, що на 93,5% більше в порівнянні з минулим роком. Зростання контингенту магістрів склало – 19,4%.

На рис. 2.2 приведені результати зарахування в магістратуру за денною формою здобуття освіти.



Рисунок 2.2. Підсумки прийому «магістрів» на денну форму здобуття освіти за останні три роки

Прийом магістрів на денну форму склав 947 осіб, що на 132,7% більше в порівнянні з минулим роком. Зростання контингенту магістрів склало – 16,9%. Сумарний показник прийому бакалаврів-випускників університету минулих

років і випускників інших ЗВО на денну форму навчання значно збільшився у порівнянні з минулим роком (у 14,6 разів).

На рис. 2.3. наведені результати зарахування до магістратури в розрізі інститутів і факультетів за останні три роки.

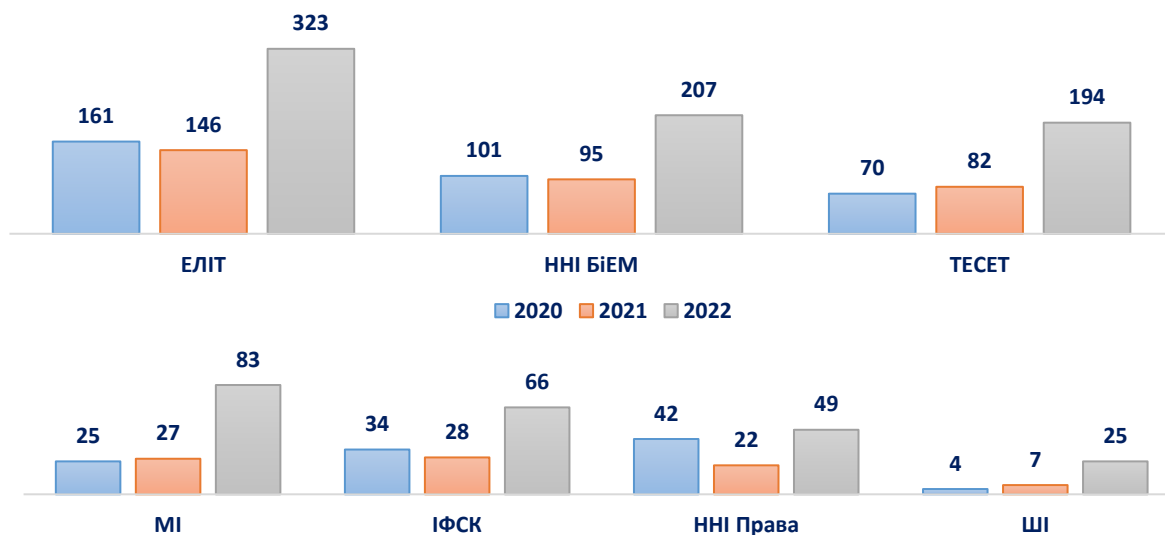


Рисунок 2.3. Результати зарахування до магістратури в розрізі інститутів і факультетів за останні три роки

В таблиці Додатку 2 наведена динаміка зарахування на магістерські програми СумДУ випускників інших закладів вищої освіти. В цілому по університету загальна частка випускників інших ЗВО в контингенті «магістрів» склала близько 20,1% (в 2021 році - 13,8 %). Лідерами за цим показником є спеціальності 152 Метрологія та інформаційно-вимірювальна техніка (44,4%) 281 Публічне управління та адміністрування (43,1%), 075 Маркетинг (35,7%), 051 Економіка (31,7%), 073 Менеджмент (30,1%).

На рис. 2.4 приведена узагальнена інформація по зарахуванню на 2 і 3 курси денної форми навчання випускників технікумів і коледжів.

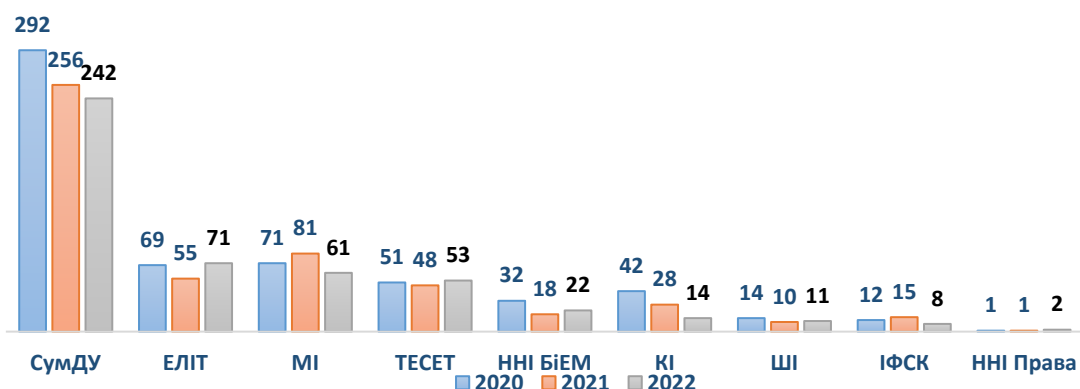


Рисунок 2.4. Узагальнена інформація по зарахуванню за ОС бакалавр зі скороченим терміном навчання

Загальна динаміка контингенту осіб, що здобувають освіту у СумДУ наведена у Додатку 3.

3. ПІДСУМКИ РОБОТИ ДЕПАРТАМЕНТУ ДОУНІВЕРСИТЕТСЬКОЇ ОСВІТИ ТА ПРОФОРІЄНТАЦІЙНОЇ РОБОТИ У 2022 РОЦІ

3.1 Доуніверситетська підготовка та забезпечення прийому у 2022 р.

В таблиці 3.1 наведені дані про кількість слухачів доуніверситетської підготовки у 2021-2022 навчальному році (тільки 11 клас, чоловіки і жінки):

- учні підготовчих курсів в школах навчального комплексу СумДУ;
- слухачі підготовчих курсів;
- учні, що відвідували заняття ЦТУМ.

Таблиця 3.1 – Контингент слухачів доуніверситетської підготовки (11 клас) та підсумки вступу до університету

Доуніверситетська підготовка	Контингент слухачів в системі доуніверситетської підготовки			Зараховано на I курс слухачів доуніверситетської підготовки		
	2019-2020	2020-2021	2021-2022	2020	2021	2022
Профільні класи	628	482	552	174	207	192
Підготовчі курси	404	373	244	131	158	81
ЦТУМ	10	6	5	4	6	2
Всього	1042	861	801	309	371	275
Зараховано до СумДУ у % до тих, що навчалися				30 %	43 %	34%

В таблиці 3.2 представлена загальна кількість абітурієнтів-спортсменів, які проходили доуніверситетську підготовку СумДУ у 2021-2022 навчальному році (чоловіки і жінки).

Таблиця 3.2 – Кількість абітурієнтів-спортсменів, які були залучені до доуніверситетської підготовки СумДУ у 2021/22 навчальному році

Доуніверситетська підготовка	За роками		
	2020	2021	2022
Кількість абітурієнтів-спортсменів	25	31	22
З них вступили до СумДУ	23	19	22
Відсоток зарахованих	92%	61%	100%

3.2 Доуніверситетська підготовка та забезпечення прийому у 2022/23 р.

Кількість учнів 11-х класів шкіл навчального комплексу СумДУ, які проходять доуніверситетську підготовку на кінець 2022 року, чоловіки і жінки (табл. 3.3).

Таблиця 3.3 – Кількість учнів 11-х класів шкіл навчального комплексу СумДУ, які проходять доуніверситетську підготовку на кінець 2022 року

Навчальний заклад	Всього осіб	
	2021	2022
Гімназія №1	80	20
Класична гімназія	45	12
ССШ № 1 м. Суми	-	1
ССШ № 2 м. Суми	-	6
ССШ № 5 м. Суми	-	3
ССШ № 6 м. Суми	44	22
ССШ № 7 м. Суми	20	25
ССШ № 9 м. Суми	29	12
ССШ № 10 м. Суми	41	7
ССШ № 12 м. Суми	13	16
ССШ № 15 м. Суми	-	22
ССШ № 16 м. Суми	-	2
ССШ № 17 м. Суми	31	36
ССШ № 18 м. Суми	-	4
ССШ № 19 м. Суми	-	1
ССШ № 20 м. Суми	-	2
ССШ № 21 м. Суми	13	17
ССШ № 22 м. Суми	-	4
ССШ № 23 м. Суми	34	22
ССШ № 24 м. Суми	-	5
ССШ № 25 м. Суми	-	11
ССШ № 26 м. Суми	-	11
ССШ № 27 м. Суми	10	15
ССШ № 29 м. Суми	-	3
ГІТОД м. Суми	80	64
Лицей с. Синівка	20	15
В. Чернеччина	5	7
Стецьківка	15	7
Всього	480	365

В таблиці 3.4 наведено контингент слухачів підготовчих курсів 10-х класів на базі СумДУ, 11-х класів на базі відокремлених структурних підрозділів СумДУ та інших навчальних закладів (чоловіки і жінки).

Таблиця 3.4 – Контингент слухачів підготовчих курсів 10-11-х класів залежно від місця проведення

Місце проведення підготовчих курсів	Всього осіб	
	2021	2022
м. Суми, СумДУ (10 кл)	-	129
м. Суми, ЗОШ № 2 (10 кл)	29	-
м. Суми, ЗОШ № 15 (10 кл)	29	-
м. Суми, ЗОШ № 17 (10 кл)	33	10
м. Конотоп (КІ + КФК СумДУ)	57	45
м. Шостка (ШІ СумДУ)	19	32
ЦЕНТУМ, м.Суми	40	34
м. Ромни, МАН	35	22

Контингент слухачів територіального відділення Малої академії наук України (чоловіки і жінки) представлено в таблиці 3.5. У 2022 році 82 учня приймали участь у II етапі Всеукраїнського конкурсу-захисту науково-дослідницьких робіт учнів-членів МАН на базі СумДУ. З них зараховано 23 (2021 р. – 9) слухачів МАН.

Таблиця 3.5 – Контингент слухачів МАН станом на кінець 2022 року

Напрями підготовки і класи	2020	2021	2022
Математично-природнича школа МАН м.Суми (11 кл.)	31	93	46
Математично-природнича школа МАН м.Суми (10 кл.)	38	67	90
Математично-природнича школа МАН м.Суми (9 кл.)	65	106	40
Математично-природнича школа МАН м.Суми (8 кл.)	26	34	62
Фізико-математична школа МАН м.Суми (8 кл.)	26	170	29
Фізико-математична школа МАН м.Суми (9 кл.)	-	-	10

Загальна кількість учнів випускних класів шкіл, випускників минулих років і старших курсів ЗФПО, що проходять підготовку в усіх підрозділах ДДО у 2021/22 навчальному році, представлена в таблиці 3.6 (чоловіки і жінки).

Таблиця 3.6 - Кількість абітурієнтів 2021/22 року, які отримують доуніверситетську підготовку

Доуніверситетська підготовка	Станом на 31.12.2020	Станом на 31.12.2021	Станом на 31.12.2022
Профільні класи (11 кл)	482	552	587
Підготовчі курси (11 кл)	373	244	
ЦТУМ (11 кл)	6	5	5
Всього	861	801	592

В таблиці 3.7 представлена загальна кількість учнів, що займаються в системі ДДО в період з 1 січня по 31 грудня з урахуванням слухачів груп підготовчих курсів, сформованих після 1 січня 2022 року, учнів 8-11-х класів шкіл навчального комплексу СумДУ та слухачів ЦТУМ (чоловіки і жінки).

Таблиця 3.7 - Загальна кількість слухачів доуніверситетської підготовки

Доуніверситетська підготовка	01.01.2020 – 31.12.2020	01.01.2021 – 31.12.2021	01.01.2022 – 31.12.2022
Профільні класи (10 - 11 кл)	868	915	735
Підготовчі курси (10 - 11 кл.)	523	331	
ЦТУМ (9 - 11 кл)	24	14	8
Всього	1 415	1 260	743

Додаток 1 – Динаміка зміни контингенту першого курсу у розрізі спеціальностей

Спеціальність	Зараховані						Контингент I курсу		
	2020		2021		2022		2020	2021	2022
	Бюджет	Контракт	Бюджет	Контракт	Бюджет	Контракт			
Екологія	16	1	16	1	11	2	17	17	13
Хімія	6	0	6	0	6	0	6	6	6
Прикладна механіка	19	0	25	0	26	0	19	25	26
Матеріалознавство	5	0	12	0	13	0	5	12	13
Галузеве машинобудування	9	0	17	0	18	0	9	17	18
Енергетичне машинобудування	5	0	5	0	7	2	5	5	9
Теплоенергетика	13	0	10	0	15	0	13	10	15
Технології захисту навколишнього середовища	20	0	20	0	22	3	20	20	25
Всього ТеСЕТ	93	1	111	1	118	7	94	112	125
Середня освіта (Фізика)	2	0	6	0	3	0	2	6	3
Прикладна математика	17	1	18	4	10	1	18	22	11
Комп'ютерні науки	111	34	123	56	127	42	145	179	169
Кібербезпека	16	6	17	16	17	12	22	33	29
Електроенергетика, електротехніка та електромеханіка	13	0	21	1	23	2	13	22	25
Автоматизація та комп'ютерно-інтегровані технології	29	2	16	2	28	4	31	18	32
Мікро- та наносистемна техніка	11	0	16	0	18	0	11	16	18
Електроніка	26	2	23	0	36	2	28	23	38
Телекомунікації та радіотехніка	8	1	14	1	16	0	9	15	16
Всього ЕЛІТ	233	46	254	80	278	63	279	334	341
Економіка	21	21	13	11	13	9	42	24	22
Облік та оподаткування	5	6	2	9	6	1	11	11	7
Фінанси, банківська справа та страхування	11	38	8	14	10	10	49	22	20
Маркетинг	9	25	10	13	10	12	34	23	22
Менеджмент	16	25	9	22	12	8	41	31	20
Підприємництво, торгівля та біржова діяльність	10	14	11	16	8	13	24	27	21
Інженерія програмного забезпечення	-	-	-	-	7	6	-	-	13
Туризм	-	-	-	-	3	3	-	-	6
Публічне управління та адміністрування	3	7	0	6	3	5	10	6	8
Міжнародні економічні відносини	6	28	4	8	5	11	34	12	16
Всього ННІ БіЕМ	81	164	57	99	77	78	245	156	155
Середня освіта (Англійська мова і література)	-	-	-	-	5	2	-	-	7
Менеджмент соціокультурної діяльності	3	6	3	2	3	2	9	5	5

Філологія (германські мови та літератури (переклад включно), перша -англійська	20	33	15	36	29	19	53	51	48
Психологія	13	12	8	20	12	18	25	28	30
Журналістика	10	16	18	28	11	12	26	46	23
Соціальна робота	12	2	7	10	15	1	14	17	16
Всього ІФСК	58	69	51	96	75	54	127	147	129
Середня освіта (Історія)	-	-	-	-	4	1	-	-	5
Історія та археологія	5	6	3	5	2	6	11	8	8
Право	21	33	21	30	19	35	54	51	54
Міжнародне право	2	18	0	16	4	7	20	16	11
Всього ННІ Права	28	57	24	51	29	49	85	75	78
Фізична культура і спорт	19	14	19	7	20	9	33	26	29
Стоматологія	10	3	12	6	16	15	13	18	31
Медицина	71	4	53	0	124	11	75	53	135
Фізична терапія, ерготерапія	13	27	8	17	15	11	40	25	26
Громадське здоров'я	4	1	0	2	3	1	5	2	4
Всього НН МІ	117	49	95	32	178	47	166	127	225
Всього базовий ЗВО	610	386	592	359	755	298	996	951	1053
Підприємництво, торгівля та біржова діяльність	0	0	0	0	-	-	0	0	-
Фінанси, банківська справа та страхування	0	0	0	0	-	-	0	0	-
Менеджмент	1	2	0	0	0	3	3	0	3
Прикладна механіка	1	0	1	1	-	-	1	2	-
Електроніка	2	3	1	2	4	2	5	3	6
Всього КІ	4	5	2	3	4	5	9	5	9
Хімічні технології та інженерія	6	1	9	0	7	0	7	9	7
Галузеве машинобудування	5	1	5	0	8	1	6	5	9
Автоматизація та комп'ютерно-інтегровані технології	0	3	4	1	6	3	3	5	9
Економіка	2	2	0	0	3	7	4	0	10
Фінанси, банківська справа та страхування	1	5	0	2	-	-	6	2	-
Всього ШІ	14	12	18	3	24	11	26	21	35
Всього по СумДУ	628	403	612	365	783	314	1031	977	1097

Додаток 2 – Динаміка зарахування на магістерські програми СумДУ випускників інших закладів вищої освіти

№ з/п	Код та назва спеціальності *	Інститут, факультет, центр	Прийм 2021 року									Прийм 2022 року								
			Денна форма здобуття освіти			Заочна та дистанційна форми			Разом			Денна форма здобуття освіти			Заочна та дистанційна форми			Разом		
			Усього	з інших ЗВО		Усього	з інших ЗВО		Усього	з інших ЗВО		Усього	з інших ЗВО		Усього	з інших ЗВО		Усього	з інших ЗВО	
				осіб	%		осіб	%		осіб	%		осіб	%		осіб	%		осіб	%
1.	152 Метрологія та інформаційно-вимірвальна техніка	ТеСЕТ	-	-	-	6	4	66,7	6	4	66,7	-	-	-	9	4	44,4	9	4	44,4
2.	281 Публічне управління та адміністрування	ННІ БІЕМ	6	-	-	10	3	30,0	16	3	18,8	10	2	20,0	23	5	21,7	33	7	21,2
		ЦППО	-	-	-	34	23	67,6	34	23	67,6	-	-	-	25	18	32,0	25	18	72,0
		Усього	6	-	-	44	26	59,1	50	26	52,0	10	2	20,0	48	23	47,9	58	25	43,1
3.	075 Маркетинг	ННІ БІЕМ	7	2	28,6	7	-	-	14	2	14,3	24	10	41,7	4	-	-	28	10	35,7
4.	101 Екологія	ТеСЕТ	-	-	-	3	2	66,7	3	2	66,7	-	-	-	3	1	33,3	3	1	33,3
5.	051 Економіка	ННІ БІЕМ	18	-	-	28	10	35,7	46	10	21,7	45	17	37,8	18	3	16,7	63	20	31,7
6.	073 Менеджмент	ННІ БІЕМ	10	3	30,0	20	10	50,0	30	13	43,3	18	6	33,3	18	5	27,8	36	11	30,1
7.	183 Технології захисту навколишнього середовища	ТеСЕТ	17	1	5,9	1	1	100,0	18	2	11,1	38	10	35,7	4	2	50,0	42	12	28,6
8.	076 Підприємництво, торгівля та біржова діяльність	ННІ БІЕМ	11	-	-	4	-	-	15	-	-	40	9	22,5	18	7	38,9	58	16	27,6
9.	017 Фізична культура і спорт	МІ	22	5	22,7	10	4	40,0	32	9	28,1	24	5	28,8	11	4	36,4	35	9	25,7
10.	035 Філологія	ІФСК	18	1	5,6	10	5	50,0	28	6	21,4	29	6	20,7	11	4	36,4	40	10	25,0
11.	292 Міжнародні економічні відносини	ННІ БІЕМ	13	-	-	10	1	10,0	23	1	4,3	25	7	28,0	7	1	14,3	32	8	25,0
12.	161 Хімічні технології та інженерія	ШІ	7	1	14,3	-	-	-	7	1	14,3	25	6	24,0	-	-	-	25	6	24,0
13.	142 Енергетичне машинобудування	ТеСЕТ	9	-	-	-	-	-	9	-	-	18	4	22,2	3	1	33,3	21	5	23,8
14.	072 Фінанси, банківська справа та страхування	ННІ БІЕМ	20	-	-	24	6	25,0	44	6	13,6	32	9	28,1	24	4	16,7	56	13	23,2
15.	071 Облік і оподаткування	ННІ БІЕМ	10	-	-	6	3	50,0	16	3	18,8	13	-	-	9	5	55,6	22	5	22,7

№ з/п	Код та назва спеціальності *	Інститут, факультет, центр	Прийом 2021 року									Прийом 2022 року								
			Денна форма здобуття освіти			Заочна та дистанційна форми			Разом			Денна форма здобуття освіти			Заочна та дистанційна форми			Разом		
			Усього	з інших ЗВО		Усього	з інших ЗВО		Усього	з інших ЗВО		Усього	з інших ЗВО		Усього	з інших ЗВО		Усього	з інших ЗВО	
				осіб	%		осіб	%		осіб	%		осіб	%		осіб	%		осіб	%
16.	151 Автоматизація та комп'ютерно-інтегровані технології	ЕлІТ	12	-	-	9	2	22,2	21	2	9,5	37	8	21,6	13	3	23,1	50	11	22,0
17.	227 Фізична терапія, ерготерапія	МІ	-	-	-	-	-	-	-	-	-	50	11	22,0	-	-	-	50	11	22,0
18.	133 Галузеве машинобудування	ТеСЕТ	11	-	-	3	-	-	14	-	-	29	6	20,7	8	2	25,0	37	8	21,6
19.	053 Психологія	ІФСК	-	-	-	-	-	-	-	-	-	19	4	21,1	-	-	-	19	4	21,1
20.	144 Теплоенергетика	ТеСЕТ	8	-	-	2	1	50,0	10	1	10,0	32	6	18,8	-	-	-	32	6	18,8
21.	081 Право	ННІ Права	22	1	4,5	25	6	24,0	47	7	14,9	49	6	12,2	58	13	22,4	107	19	17,8
22.	052 Політологія	ІФСК	-	-	-	-	-	-	-	-	-	6	1	16,7	-	-	-	6	1	16,7
23.	122 Комп'ютерні науки	ЕлІТ	86	1	1,2	33	8	24,2	119	9	7,6	181	22	12,6	40	13	32,5	221	35	15,8
24.	132 Прикладне матеріалознавство	ТеСЕТ	8	1	12,5	-	-	-	8	1	12,5	28	4	14,3	-	-	-	28	4	14,3
25.	113 Прикладна математика	ЕлІТ	4	-	-	-	-	-	4	-	-	18	2	11,1	-	-	-	18	2	11,1
26.	171 Електроніка	ЕлІТ	28	1	3,6	1	-	-	29	1	3,4	56	6	10,7	3	-	-	59	6	10,2
27.	141 Електроенергетика, електротехніка та електромеханіка	ЕлІТ	13	-	-	13	4	30,8	26	4	15,4	19	1	5,3	29	3	10,3	48	4	8,3
28.	061 Журналістика	ІФСК	10	3	30,0	7	3	42,9	17	6	35,3	12	-	-	3	1	33,3	15	1	6,7
29.	229 Громадське здоров'я	МІ	5	-	-	-	-	-	5	-	-	9	1	11,1	16	-	-	25	1	4,0
30.	131 Прикладна механіка	ТеСЕТ	29	1	3,4	4	1	25,0	33	1	6,1	49	1	2,1	13	-	-	62	1	1,6
31.	163 Біомедична інженерія	ЕлІТ	1	-	-	-	-	-	1	-	-	2	-	-	-	-	-	2	-	0,0
32.	153 Мікро- та наносистемна техніка	ЕлІТ	2	-	-	-	-	-	2	-	-	10	-	-	-	-	-	10	-	0,0
Усього			407	21	4,9	268	97	36,2	675	118	17,5	947	170	18,0	359	93	25,9	1306	263	20,1

Примітка: Спеціальності впорядковані за спаданням загального відсотку прийому випускників інших ЗВО за всіма формами здобуття освіти у 2022 році, далі – у 2021 році

Додаток 3 – Загальна динаміка контингенту осіб, що здобувають освіту у СумДУ

Показник станом на кінець відповідного року	Рік						
	2016	2017	2018	2019	2020	2021	2022
ЗАГАЛЬНИЙ КОНТИНГЕНТ*	15858	14952	14350	13622	12570	12218	12242
1 СТУДЕНТИ ОСВІТНЬОГО СТУПЕНЯ (РІВНЯ) БАКАЛАВРА, МАГІСТРА (СПЕЦІАЛІСТА)	12743	12054	11278	10567	9289	8783	8536
у т.ч. освітні програми ТеСЕТ	1478	1292	1099	1039	856	733	883
у т.ч. освітні програми ЕлІТ	2145	2163	2096	1991	1774	1767	2071
у т.ч. освітні програми ННІ БіЕМ (ФЕМ + БТ «УАБС»)	3168	2753	2493	2164	1838	1648	1618
у т.ч. освітні програми ННІ права	1256	1113	862	746	638	596	590
у т.ч. освітні програми ІФСК	987	987	923	841	724	705	691
у т.ч. освітні програми ННМІ	2764	2981	3117	3118	2897	2928	2261
у т.ч. освітні програми КІ	444	394	365	360	253	210	186
у т.ч. освітні програми ШІ	501	371	323	308	240	196	236
з них студенти денної форми здобуття освіти	8813	8817	8378	7909	7351	7238	7023
у т.ч. освітні програми ТеСЕТ	891	826	782	715	641	592	742
у т.ч. освітні програми ЕлІТ	1448	1551	1473	1423	1413	1487	1768
у т.ч. освітні програми ННІ БіЕМ (ФЕМ + БТ «УАБС»)	1759	1660	1402	1215	1148	1052	1101
у т.ч. освітні програми ННІ права	786	629	503	458	420	413	402
у т.ч. освітні програми ІФСК	801	800	756	658	573	551	559
у т.ч. освітні програми ННМІ	2764	2981	3117	3108	2875	2900	2202
у т.ч. освітні програми КІ	151	197	190	186	146	119	97
у т.ч. освітні програми ШІ	213	173	165	146	135	124	152
з них студенти заочної та дистанційної форм	3930	3237	2900	2658	1938	1545	1513
у т.ч. освітні програми ТеСЕТ	587	466	342	324	224	141	141
у т.ч. освітні програми ЕлІТ	697	612	608	568	375	280	303
у т.ч. освітні програми ННІ БіЕМ (ФЕМ + БТ «УАБС»)	1409	1093	1091	949	729	596	517
у т.ч. освітні програми ННІ права	470	484	359	288	224	183	188
у т.ч. освітні програми ІФСК	186	187	167	183	154	154	132
у т.ч. освітні програми ННМІ	0	0	0	10	22	28	59
у т.ч. освітні програми КІ	293	197	175	174	107	91	89
у т.ч. освітні програми ШІ	288	198	158	162	103	72	84
2 СТУДЕНТИ ТЕХНІКУМІВ, КОЛЕДЖІВ	2557	2453	2487	2360	2400	2529	2727
у т.ч. студенти МФК (МК)	709	700	710	685	708	692	662
у т.ч. студенти ШФК ім. І. Кожедуба (ХТК ШІ)	404	337	346	318	312	335	374
у т.ч. студенти КФК (ІТ КІ)	835	829	840	813	795	864	991
у т.ч. студенти КІПФК (ІПТ КІ)	612	587	591	544	585	638	700
з них студенти денної форми здобуття освіти	2449	2348	2392	2263	2304	2433	2625
у т.ч. студенти МФК (МК)	709	700	710	685	708	692	662
у т.ч. студенти ШФК ім. І. Кожедуба (ХТК ШІ)	404	337	346	318	312	335	374
у т.ч. студенти КФК (ІТ КІ)	727	724	745	716	699	768	889
у т.ч. студенти КІПФК (ІПТ КІ)	612	587	591	544	585	638	700
з них студенти заочної форми здобуття освіти	108	105	95	97	96	96	102
у т.ч. студенти МФК (МК)	0	0	0	0	0	0	0
у т.ч. студенти ШФК ім. І. Кожедуба (ХТК ШІ)	0	0	0	0	0	0	0
у т.ч. студенти КФК (ІТ КІ)	108	105	95	97	96	96	102
у т.ч. студенти КІПФК (ІПТ КІ)	0	0	0	0	0	0	0
3 АСПРАНТИ, ДОКТОРАНТИ, ЗДОБУВАЧІ НАУКОВОГО СТУПЕНЯ	307	306	375	434	577	582	707
4 ІНТЕРНИ, КЛІНІЧНІ ОРДИНАТОРИ	231	139	210	261	304	324	272

Примітки: * без урахування учнів (професійно-технічна та професійна освіта) та слухачів короткотермінових форм освіти