



МІНІСТЕРСТВО ОСВІТИ І НАУКИ
СУМСЬКИЙ ДЕРЖАВНИЙ УНІВЕРСИТЕТ



ЗВІТ
за напрямками діяльності
Департаменту по роботі з персоналом та
підготовці науково-педагогічних кадрів
за 2020 рік

ЗМІСТ

1. Загальна характеристика персоналу Сумського державного університету.....	3
2. Кадровий потенціал: складові та динаміка розвитку	5
3. План роботи Департаменту на 2021 рік.....	Ошибка! Закладка не определена.
ДОДАТОК 1 ДИНАМІКА ТА СТРУКТУРА ПЕРСОНАЛУ СУМСЬКОГО ДЕРЖАВНОГО УНІВЕРСИТЕТУ	11
ДОДАТОК 2 ДІЯЛЬНІСТЬ ЦЕНТРУ РОЗВИТКУ КАДРОВОГО ПОТЕНЦІАЛУ	14

1. Загальна характеристика персоналу Сумського державного університету

Успішна реалізація завдань, які стоять перед університетом, в першу чергу залежить від його персоналу, який на всіх рівнях та у всіх сферах діяльності університету забезпечують його діяльність. В Сумському державному університеті станом на кінець 2020 року працює 3043 особи (у т.ч. 2360 (77,6%) осіб у базовому ЗВО та 683 (22,4%) особи у відокремлених структурних підрозділах). В цілому у 2020 році відбулося зниження кількості працівників як по базовому ЗВО так і по відокремленим структурним підрозділам (далі – ВСП).

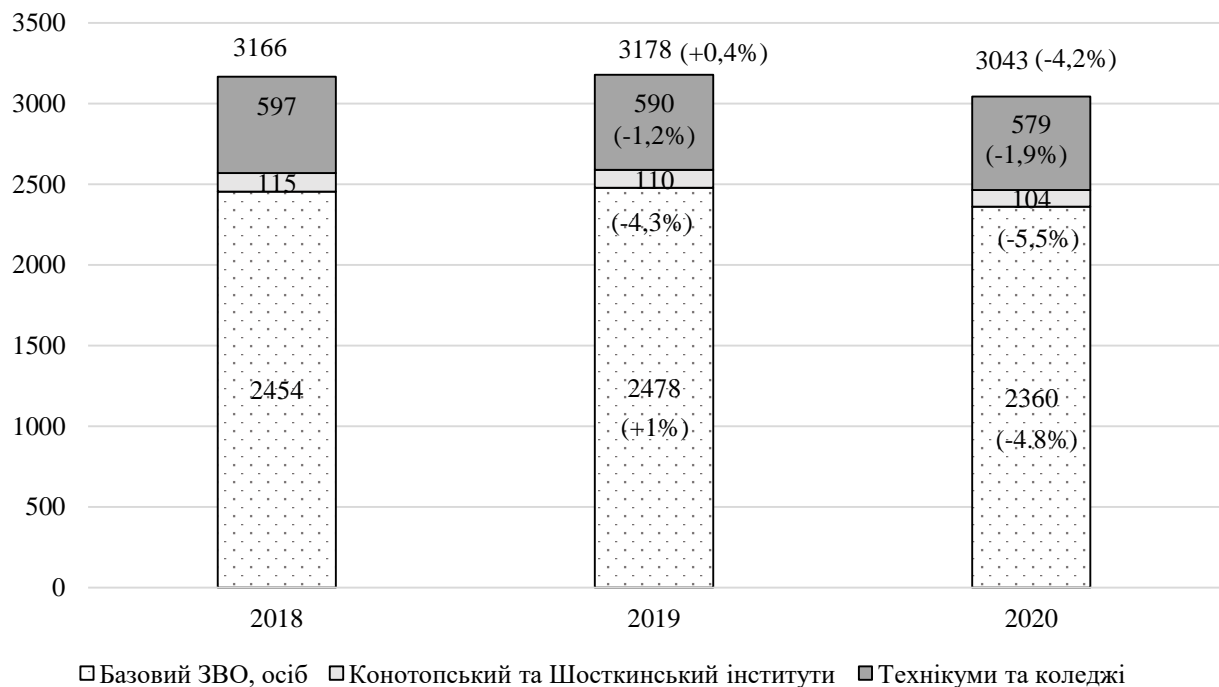


Рисунок 1.1 – Динаміка кількості працівників СумДУ, осіб (у % до попереднього року)

Кількість науково-педагогічних працівників (далі – НПП) продовжила знижуватися другий рік поспіль і склала на кінець 2020 р. 854 особи в цілому по університету, що на 5,3% менше ніж у 2019 р. і на 8,5% менше ніж у 2018 р.

Також на 32 особи (4,1%) знизилася кількість штатних НПП з науковими ступеннями та вченими званнями, яка на кінець 2020 р. склала 744 особи. При цьому питома вага цієї категорії НПП в сукупній структурі НПП зросла на 1,2% і склала 87,2%. Позитивною є тенденція до збільшення частки докторів наук, професорів серед НПП – станом на кінець 2020 року вони складають 17,2% (148 осіб), тоді як на кінець 2019 р. їх було 15,8% (143 особи). На 36 осіб (з 648 до 612) за 2020 рік зменшилася кількість кандидатів наук, доцентів, проте їх частка у загальній структурі ПВС практично не змінилася (71,7% проти 71,8% у 2019 р.).

Варто зазначити, що структура персоналу базового ЗВО за категоріями персоналу практично не змінилася. Зміни кількості працівників були переважно пропорційними за всіма категоріями.

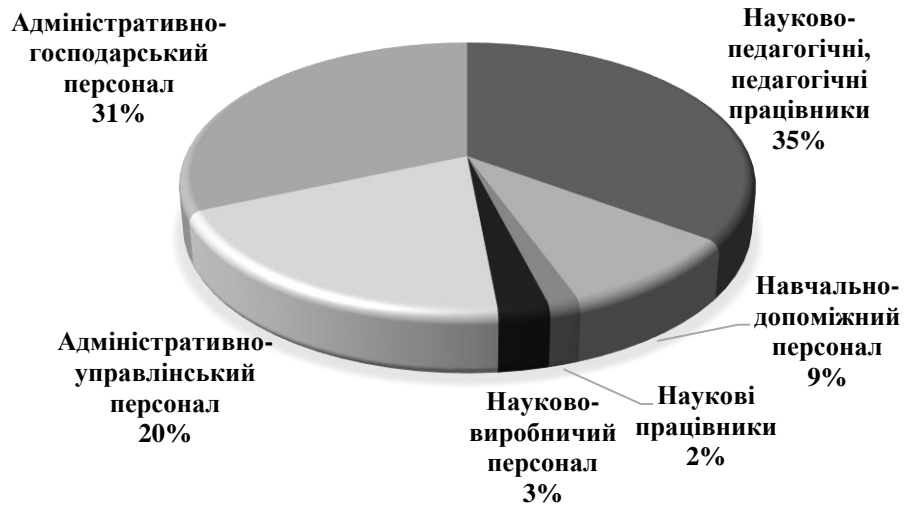


Рисунок 1.2 – Структура персоналу СумДУ (базовий ЗВО) станом на 31.12.2020 р., осіб

В університеті працює 57 кафедр (на кінець 2019 р. – 57, 2018 р. – 58), з яких 40 є випусковими (на кінець 2019 р. – 37, 2018 р. – 37), при цьому докторами, професорами очолюється лише 39 кафедр (на кінець 2019 р. – 41).

В середньому по університету на 1 ставку професорсько-викладацького складу (далі – ПВС) припадає 1,0 ставки штатних одиниць (у 2019 р. – 1,21), втім за інститутами та факультетами ситуація суттєво різниться.

2. Кадровий потенціал: складові та динаміка розвитку

Кадровий потенціал СумДУ є ключовим елементом забезпечення розвитку університету, інструментом виконання його функцій та рушієм якісних перетворень на шляху до формування в університеті ідеології університету дослідницького типу.

В СумДУ система розвитку кадрового потенціалу охоплює ряд організаційних та нормативних механізмів. Нормативна база університету містить досить багато документів, які мають на меті стимулювання розвитку кадрового потенціалу, в першу чергу його якісних характеристик, які стосуються освітньої, наукової, міжнародної діяльності, грантової активності тощо (табл. 2).

Таблиця 2.1 – Основні нормативні акти СумДУ, які стимулюють розвиток кадрового потенціалу

№ з/п	Назва нормативного документу	Дата прийняття останньої редакції або внесення останніх змін
Загальна спрямованість		
1	Стратегічний план розвитку Сумського державного університету на 2020-2026 роки	24.01.2020 р.
2	Положення про підвищення кваліфікації співробітників СумДУ, педагогічних та науково-педагогічних працівників інших закладів освіти	01.07.2020 р.
3	Перспективний план роботи з кадрового забезпечення діяльності (зі змінами та доповненнями)	14.03.2013 р.
4	Порядок проведення конкурсного відбору при заміщенні вакантних посад науково-педагогічних працівників СумДУ та укладання з ними трудових договорів (контрактів) (версія 07)	19.03.2020 р.
5	Положення про наукове товариство студентів (слухачів), аспірантів, докторантів і молодих вчених СумДУ	25.01.2019 р.
6	Положення про діяльність молодіжних наукових творчих об'єднань у СумДУ	18.04.2016 р.
7	Положення про гранти Наукового товариства, студентів (слухачів), аспірантів, докторантів і молодих вчених СумДУ (версія 03)	05.11.2018 р.
8	Цільова комплексна програма "Мовна політика та її реалізація, у тому числі через підвищення рівня володіння іноземними мовами студентами та співробітниками - один із чинників успішності університету у міжнародному науково-освітньому просторі"	17.01.2015 р.
9	Положення про преміювання працівників науково-педагогічного, адміністративно-управлінського, навчально-допоміжного, адміністративно-господарського персоналу та інших працівників за рахунок загального та спеціального фонду	10.12.2009 р.
10	Положення про порядок надання щорічної грошової винагороди педагогічним працівникам за сумлінну працю, зразкове виконання службових обов'язків	12.02.2009 р.
11	Про встановлення нормативів щодо зменшення навчального навантаження	28.02.2020 р.
12	Колективний договір	25.01.2019 р.
13	Методика визначення рейтингу структурних підрозділів (версія 13)	17.03.2020 р.
14	Щодо врахування результатів рейтингу структурних підрозділів університету при розрахунках штату ПВС	19.03.2020 р.
Освітня діяльність		
15	Система забезпечення якості освітньої діяльності та якості вищої освіти СумДУ	22.06.2016 р.
16	Положення про конкурс на кращу колекцію навчальних матеріалів, опублікованих у відкритому доступі на OpenCourseWare Сумського державного університету	13.11.2015 р.

Звіт за напрямками діяльності Департаменту по роботі з персоналом та підготовці науково-педагогічних кадрів Сумського державного університету за 2020 рік

17	Про проведення конкурсу на розроблення електронного контенту масових відкритих онлайн-курсів	22.03.2016 р.
18	Положення про нормування обсягів педагогічного навантаження кафедр з врахуванням ефективності роботи з підготовки науково-педагогічних кадрів	13.12.2018 р.
19	Положення про порядок формування штатного розпису професорсько-викладацького складу кафедр (нова редакція)	13.06.2012 р.
20	Положення про розрахунок штатних одиниць кафедр та оплату праці викладачів, які проводять навчальний процес англійською мовою	22.03.2012 р.
21	Про проведення конкурсу "Кращий викладач очима студентів"	12.05.2020 р.
22	Положення про конкурс "Кращі науково-педагогічні працівники СумДУ"	17.10.2019 р.
23	Положення про загальноуніверситетський конкурс "Інновації ІКТ для сучасної освіти ICT4EDU"	09.04.2019 р.
Наукова діяльність		
24	Положення про стимулювання роботи з підготовки науково-педагогічних і наукових кадрів (версія 03)	10.12.2018 р.
25	Про преміювання за винахідницьку діяльність	22.12.2018 р.
26	Положення про преміювання за досягнення високого рівня оприлюднення результатів наукових досліджень (версія 14)	18.06.2020 р.
27	Положення про додаткове преміювання вчених за особливі досягнення у науковій роботі та підготовці науково-педагогічних кадрів (версія 12)	26.05.2020 р.
28	Положення про преміювання співробітників СумДУ, які проходять підготовку в докторантурі	20.11.2020 р.
29	Положення про конкурс "Кращі молоді вчені СумДУ"	29.12.2020 р.
Міжнародна діяльність		
30	Положення про стимулювання розвитку грантової роботи	10.12.2009 р.
31	Щодо мотивації організаційної роботи з міжнародної діяльності	29.01.2016 р.
32	Про преміювання за особистий внесок в покращення показників міжнародної діяльності	16.05.2016 р.
33	Щодо преміювання за активну участь у підготовці грантових заявок	05.07.2018 р.
34	Положення про участь у загальноукраїнському конкурсі щодо навчання студентів та стажування аспірантів, наукових і науково-педагогічних працівників СумДУ за кордоном	23.06.2011 р.
35	Про стажування аспірантів, наукових та науково-педагогічних працівників за кордоном	31.05.2012 р.

В цілому, нормативна база університету забезпечує стимулювання розвитку ключових якостей НПП, необхідних для успішного розвитку кадрового потенціалу. Втім, практично не приділена увага розвитку потенціалу непедагогічного персоналу, який складає більшість в структурі персоналу СумДУ. Особливо актуальними є завдання розвитку мовних, ІТ компетентностей, комунікативних навичок, професійного вдосконалення серед працівників служб та управлінь, які забезпечують діяльність університету.

Для НПП університету у 2020 р. було організовано 19 короткострокових програм підвищення кваліфікації (далі – ППК), у яких взяло участь 1032 особи (у 2019 р. 21 короткострокова ППК та 505 слухачів відповідно).

Зазначені програми охопили такі тематичні напрямки як дистанційні технології навчання, сучасні методи обробки статистичних даних, критичне мислення, Task & Time management, теорія і практика організації безперервної освіти, особливості застосування інструментів Microsoft Office 365 для організації дистанційного навчання, методи активізації навчального процесу, інформаційно-рекламна складова профорієнтаційної діяльності у закладах

освіти, сучасні медіазасоби просування освітніх послуг, промоція освітніх послуг, акредитація освітніх програм (Додаток 2, табл. 2.1).

Також протягом 2020 року було проведено 37 семінарів, тренінгів та вебінарів загальним обсягом 79 годин, у яких взяло участь 2154 слухача (у 2019 р. 20 семінарів, обсягом 56 годин та 593 слухача, Додаток 2, табл. 2.2).

В СумДУ на постійній основі проводиться навчання на 3-х довгострокових програмах підвищення кваліфікації викладачів, дві з яких мають ліцензію МОН України. Також діє накопичувальна система підвищення кваліфікації за контрольними показниками. Всього у 2020 році 182 особи підвищили кваліфікацію (у т.ч. 61 – за накопичувальною системою).

У 2020 році кваліфікацію повинні підвищити 262 викладача СумДУ (34,1% від загальної кількості), на рис. 3 наведений розподіл за інститутами та факультетами.

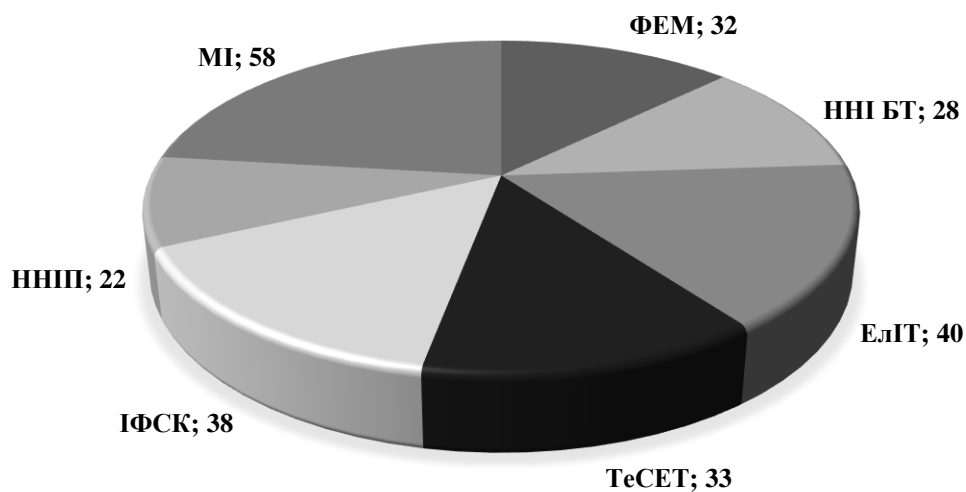


Рисунок 2.1 – Розподіл за інститутами/факультетами НПП, які потребують підвищення кваліфікації у 2021 році.

Контрольні показники накопичувальної системи підвищення кваліфікації були переглянуті у 2020 році у відповідності до нових стратегічних пріоритетів розвитку університету.

Важливим завданням посилення кадрового потенціалу університету є розвиток мовних компетентностей викладачів та персоналу. Станом на кінець 2020 року 311 НПП (що становить 39,4% від загальної кількості НПП, без урахування кафедр Іноземних мов, Мовної підготовки іноземних громадян та Германської філології, у 2019 р. було відповідно 256 викладачів та 28,5%) володіють англійською мовою на рівні В2 та вище, що підтверджено відповідними документами. При цьому 263 (що становить 33% від загальної кількості НПП, без урахування кафедр Іноземних мов, Мовної підготовки іноземних громадян та Германської філології) викладача ведуть заняття англійською мовою, у тому числі й для іноземних студентів. Усе вищезазначене говорить про досить високий рівень розвитку мовних компетентностей НПП СумДУ, проте за інститутами та факультетами ці дані суттєво відрізняються (додаток 2, табл. 2.3). Найменша частка викладачів, що

мають сертифікат, який засвідчує володіння іноземною мовою на рівні B2 та вище, на факультеті ТеСЕТ - 27,5%, найбільша – в інститутах ФЕМ та Медичному (60,4% та 49,3% відповідно), слід відзначити факультет ТеСЕТ, у якому частка НПП, що мають сертифікат рівня B2, зросла в 1,6 рази за 2020 р.

Високий рівень кваліфікації НПП СумДУ підтверджується міжнародними сертифікатами професійної кваліфікації, а також участю у зарубіжних програмах підвищення кваліфікації. Специфікою 2020 року стало те, що можливості зарубіжних поїздок були суттєво обмежені завдяки епідемії COVID-19, а тому у переважній більшості така участь здійснювалася в дистанційній формі. Так у 2020 р. лише 30 штатних НПП базового ЗВО, що становить 3,8% пройшли підвищення кваліфікації відповідного міжнародного рівня, що більш ніж у 2 рази менше ніж у 2019 р. (у 2019 році 76 викладачів та 8,3% відповідно).

Таблиця 2.3 – Підвищення кваліфікації за кордоном та отримання міжнародних сертифікатів професійної кваліфікації

Показник	2017	2018	2019	2020
Чисельність штатних працівників, які мають за профілем діяльності чинні у звітному році документи всього, в т.ч.	90	84	87	31
визначення їх міжнародними центрами сертифікації сертифікованими фахівцями (при відсутності терміну дії сертифікатів ті, що отримані за останні 3 роки)	8	8	2	1
підвищення кваліфікації відповідного міжнародного рівня у звітному році	82	76	85	30

У 2020 році Центром розвитку кадрового потенціалу було проведено конкурси «Кращі науково-педагогічні працівники СумДУ» та «Педагогічні інновації СумДУ», лауреатами яких стало 42 та 27 працівників університету відповідно. За результатами конкурсів усіх лауреатів було відзначено відповідними преміями та дипломами.

Зазначимо, що у 2020 р. суттєво зросла кількість осіб, які проходили короткострокові стажування, тривалістю 1 тиждень.

Таблиця 2.4 – Тривалість та середня вартість стажування для представників інших закладів освіти на базі СумДУ у 2020 р.

Роки	Обсяг, год. (кредитів ЄКТС)	2020	
		к-сть осіб	середня вартість, грн.
Тривалість стажування			
1 тиждень	30 (1)	54	644,44
1-місяць	120 (4)	4	1167,50
1 місяць 1 тиждень	150 (5)	5	1220,00
1 місяць 2 тижні	180 (6)	27	1254,81

Успішним також був запуск програм підвищення кваліфікації для працівників сторонніх організацій. Так, у 2020 році було проведено 2 вебінари та 35 програм підвищення кваліфікації для слухачів інших організацій та установ сфери освіти. Загальна кількість слухачів цих програм склала 2061 особа. Найбільш успішними були програми, спрямовані на оволодіння навичками роботи у навчальній платформі Moodle (1 вебінар, 6 ППК, всього – 246 слухачів), застосування інструментів Microsoft Office 365 (4 ППК, всього

260 слухачів), використання безкоштовних онлайн-ресурсів для організації навчального процесу в дистанційній формі (10 ППК, всього 819 слухачів).

Також варто відзначити вихід на нові напрямки підвищення кваліфікації, які раніше не здійснювалися в СумДУ, а саме підвищення кваліфікації спортивних тренерів та викладачів фізичної культури (4 ППК, 203 слухача) та підвищення кваліфікації працівників бібліотек (1 ППК, 49 слухачів). Усі програми підвищення кваліфікації реалізовувалися виключно в дистанційному он-лайн форматі. Оплата слухачами участі у програмах здійснювалася у переважній більшості за договорами з фізичними особами та за допомогою QR-кодів від платіжного сервісу Укргазбанку.

Додатки

ДОДАТОК 1

ДИНАМІКА ТА СТРУКТУРА ПЕРСОНАЛУ СУМСЬКОГО ДЕРЖАВНОГО УНІВЕРСИТЕТУ

Таблиця 1.1 – Основні показники динаміки змін кадрового потенціалу СумДУ

Показник	2011	2012	2013	2014	2015	2016	2017	2018	2019	2020
1. Всього штатних працівників, осіб	2716	2710	2709	2760	2718	2334	3158	3166	3178	3043
у т.ч.: – базовий ВНЗ	1866	1883	1888	1914	1952	2478	2428	2454	2478	2360
– інститути	198	197	189	184	155	142	122	115	110	104
– технікуми, коледжі	652	630	632	662	611	614	608	597	590	579
2. Кількість штатних науково-педагогічних працівників, осіб	722	723	727	753	744	913	908	933	902	854
у т.ч.: – з науковими ступеннями та вченими званнями, <i>всього осіб</i>	550	564	579	616	610	767	779	796	776	744
<i>%</i>	76,2	78,0	79,6	81,8	82,0	84,0	85,8	85,3	86,0	87,2
– докторів наук, професорів, <i>всього осіб</i>	80	85	92	94	98	126	131	140	143	148
<i>%</i>	11,1	11,8	12,6	12,5	13,2	13,8	14,4	15,0	15,8	17,3
– докторів наук <i>всього осіб</i>	70	75	81	82	85	113	118	126	128	132
<i>%</i>	9,7	10,4	11,1	10,8	11,4	12,4	12,9	13,5	14,2	15,4
– кандидатів наук, доцентів, <i>всього осіб</i>	480	489	498	534	525	654	661	670	648	612
<i>%</i>	66,5	67,6	68,5	71,0	70,6	71,6	72,8	71,8	71,8	71,7
3. Загальна кількість кафедр	62	61	61	60	56	65	63	58	57	57
– очолюють доктори наук, професори <i>всього осіб:</i>	37	38	38	38	38	48	45	42	41	39
<i>%</i>	59,7	62,3	62,3	63,3	67,8	73,8	71,4	72,4	71,9	68,4
4. Загальна кількість випускових кафедр	31	31	31	32	35	41	39	37	37	40
– очолюють доктори наук, професори <i>всього осіб:</i>	23	23	24	24	27	33	29	28	28	27
<i>%</i>	74,2	74,2	77,4	75,0	77,1	80,5	74,4	75,6	75,6	67,5

Таблиця 1.2 – Структура професорсько-викладацького складу СумДУ, станом на кінець 2020 р.

№ з/п	Кафедра	2020р.				2019р.			
		Всього штатних ППС	з науковими ступенями та званнями	з них докторів наук	%	Всього штатних ППС	з науковими ступенями та званнями	з них докторів наук	%
Факультет ТеСЕТ									
1	теоретичної та прикладної хімії	7	7	-	100,0	8	8	-	100,0
2	прикладного матеріалознавства і технології конструкційних матеріалів	8	7	-	87,5	9	8	1	88,9
3	прикладної гідроаеромеханіки	13	12	1	92,3	17	14	1	82,4
4	екології та природозахисних технологій	16	16	3	100,0	17	17	3	100,0
5	хімічної інженерії	9	9	2	100,0	11	11	2	100,0
6	технічної теплофізики	9	9	-	100,0	10	10	-	100,0
7	технології машинобудування, верстати та інструменти	17	16	4	94,1	18	16	2	88,9
8	комп'ютерної механіки ім.В.Марцинковського	10	10	2	100,0	10	10	1	100,0
	<i>По факультету</i>	89	86	12	96,6	100	94	10	94,0
	<i>Декан</i>	90	87	-	96,7	101	95	-	94,1
Факультет ЕЛІТ									
1	комп'ютерних наук	57	50	5	87,7	53	46	3	86,8
2	електроенергетики	7	7	-	100,0	7	7	-	100,0
3	електроніки та комп'ютерної техніки	15	14	2	93,3	14	13	2	92,9
5	прикладної математики та моделювання складних систем	19	18	4	94,7	20	19	4	95,0
6	електроніки, загальної та прикладної фізики	19	19	5	100,0	20	20	6	100,0
7	наноелектроніки та модифікації поверхні	12	12	3	100,0	12	11	3	91,7
8	математичного аналізу і методів оптимізації	7	5	1	71,4	10	8	2	80,0
	<i>По факультету</i>	136	125	20	91,9	136	124	20	91,2
	<i>Декан</i>	-	-	-	-	137	125	21	91,2
ІНІ ФЕМ ім. Олега Балацького									
1	економіки підприємництва та бізнес-адміністрування	27	26	7	96,3	29	27	6	93,1
2	маркетингу	14	14	5	100	11	11	4	100
3	управління ім. О. Балацького	28	27	2	96,43	30	28	2	93,3
4	фінансів і підприємництва	23	20	4	86,96	28	25	5	89,3
	<i>По інституту</i>	92	87	18	94,57	98	91	17	92,9
	<i>Директор</i>	93	88	19	94,62	99	92	18	92,9
Факультет ІФСК									
1	іноземних мов	21	12	1	57,1	23	11	-	47,8
2	германської філології	26	19	1	73,1	29	21	2	72,4
3	журналістики та філології	13	12	3	92,3	16	16	3	100,0
4	мовної підготовки іноземних громадян	22	13	-	59,1	25	12	-	48,0
5	психології, політології та соціокультурних технологій	25	23	5	92,0	21	19	3	90,5
	<i>По факультету</i>	107	79	10	73,8	118	83	9	70,3
	<i>Декан</i>	108	80	-	74,1	119	84	-	70,6
Навчально-науковий інститут права									
1	кримінально-правових дисциплін та судочинства	11	11	2	100,0	10	10	2	100,0
2	адміністративного, господарського права та ФЕБ	14	11	4	78,6	13	12	5	92,3
3	фундаментальної юриспруденції та конституційного права	5	5	2	100,0	10	10	3	100,0
4	історії	5	5	1	100,0				
5	міжнародного, європейського права та цивільно-правових дисциплін	8	6	-	75,0	10	8	-	80,0
	<i>По інституту</i>	43	38	9	88,4	43	40	10	93,0
	<i>Директор</i>	44	39	10	88,6	44	41	11	93,2

Звіт за напрямками діяльності Департаменту по роботі з персоналом та підготовці науково-педагогічних кадрів Сумського державного університету за 2020 рік

№ з/п	Кафедра	2020р.				2019р.			
		Всього штатних ППС	З науковими ступенями та званнями	З них докторів наук	%	Всього штатних ППС	З науковими ступенями та званнями	З них докторів наук	%
Навчально-науковий інститут бізнес-технологій "УАБС"									
1	фінансів, банківської справи та страхування	28	28	5	100,0	31	31	5	100,0
2	міжнародних економічних відносин	25	25	6	100,0	27	27	6	100,0
3	економічної кібернетики	18	15	4	83,3	17	15	3	88,2
4	бухгалтерського обліку та оподаткування	16	16	3	100,0	17	17	3	100,0
5	іноземних мов	12	9	-	75,0	14	9	-	64,3
	<i>По інституту</i>	99	93	18	93,9	106	99	17	93,4
	<i>Директор</i>	100	94	19	94,0	107	100	18	93,5
Медичний інститут									
1	інфекційних хвороб з епідеміологією	7	3	2	42,9	7	4	1	57,1
2	акушерства та гінекології	10	10	2	100,0	11	11	2	100,0
3	морфології	20	11	4	55,0	22	11	4	50,0
4	біофізики, біохімії, фармакології та біомолекулярної інженерії	14	14	2	100,0	13	13	2	100,0
5	внутрішньої медицини післядипломної освіти	18	14	1	77,8	17	13	1	76,5
6	громадського здоров'я	20	18	4	90,0	20	19	4	95,0
7	хірургії, травматології, ортопедії та фтизіатрії	20	19	3	95,0	10	10	2	100,0
8	нейрохірургії та неврології з курсами психіатрії, наркології, медичної психології, професійних хвороб, секцією ортопедії та травматології	8	7	1	87,5	12	10	2	83,3
9	патологічної анатомії	10	8	3	80,0	10	8	3	80,0
10	педіатрії	17	15	3	88,2	18	16	3	88,9
11	сімейної медицини з курсом дерматовенерології	13	10	4	76,9	12	12	4	100,0
12	фізіології і патофізіології з курсом медичної біології	12	9	2	75,0	13	10	2	76,9
13	онкології та радіології	8	7	-	87,5	21	18	1	85,7
14	фізичного виховання і спорту	12	11	2	91,7	23	12	2	52,2
15	фізичної терапії, ерготерапії та спортивної медицини	6	4	1	66,7	7	5	1	71,4
16	екстреної медичної допомоги та медицини катастроф	7	5	1	71,4				
17	стоматології	11	7	1	63,6	8	6	1	75,0
	<i>По інституту</i>	213	172	36	80,8	224	178	35	79,5
	<i>Директор</i>	214	173	37	80,8	225	179	36	79,6
1	Кафедра військової підготовки	19	13	-	68,4	21	15	-	71,4
ШОСТИНСЬКИЙ ІНСТИТУТ									
1	системотехніки і інформаційних технологій	5	3	-	60,0	5	3	-	60,0
2	економіки та управління	7	7	-	100,0	7	7	-	100,0
3	хімічної технології високомолекулярних сполук	10	10	2	100,0	10	10	2	100,0
	<i>Всього по інституту</i>	22	20	2	90,9	22	20	2	90,9
	<i>Директор</i>	23	21	-	91,3	23	21	-	91,3
КОНОТОПСЬКИЙ ІНСТИТУТ									
1	технологій і управління	11	9	-	81,8	8	7	1	87,5
2	електронних приладів та автоматики	5	5	-	100,0	5	5	-	100,0
	<i>Всього по інституту</i>	16	14	-	87,5	13	12	1	92,3
	<i>Директор</i>	17	15	-	88,2	14	13	-	92,9
	По університету + декани + директори інститутів	845	735	129	87,0	890	765	126	86,0
	Всього із загальноуніверс. підрозділами	854	744	132	87,2	902	776	128	86,0

ДОДАТОК 2

ДІЯЛЬНІСТЬ ЦЕНТРУ РОЗВИТКУ КАДРОВОГО ПОТЕНЦІАЛУ

Таблиця 2.1 – Навчання співробітників СумДУ за програмами підвищення кваліфікації у 2020 році

№ з/п	Дата	Назва програми	Кількість учасників, осіб
Довгострокові програми			
1	12.03.2020-16.04.2020	З інноваційної педагогічної діяльності	9
2	04.11.2020-20.11.2020	З інноваційної педагогічної діяльності	64
3	Протягом року	ПК “Дворічний інтенсивний курс англійської мови”	39/10*
4	Протягом року	ПК “Однорічний інтенсивний курс англійської мови”	9
Всього за рік по довгостроковим програмам			121/10*
Короткострокові програми			
9	27.01.2020-17.02.2020	Дистанційні технології навчання у СумДУ	17
10	11.03.2020-27.03.2020	Сучасні методи статистичних даних	52
12	15.04.2020-06.05.2020	Дистанційні технології навчання у СумДУ	37
13	14.04.2020-23.04.2020	Програма підвищення кваліфікації для експертів дистанційних курсів СумДУ	20
14	16.04.2020-24.04.2020	Основи критичного мислення: логіка, діалектика, риторика	76
15	21.04.2020-24.04.2020	Task & Time management: втілення класичних методик у web-додатках	56
16	04.05.2020-08.05.2020	Робота з програмно-технічною складовою веб-ресурсів в домені СумДУ	25
17	12.05.2020-18.05.2020	Task & Time management: втілення класичних методик у web-додатках	55
18	12.05.2020-02.06.2020	Дистанційні технології навчання у СумДУ	37
19	13.05.2020-06.06.2020	Дистанційні технології навчання у СумДУ	63
20	19.05.2020-22.05.2020	Теорія і практика організації безперервної освіти	161
21	19.06.2020-25.06.2020	Особливості застосування інструментів Microsoft Office 365 для організації дистанційного навчання в закладах освіти	60
22	15.09.2020-25.09.2020	Методи активізації навчального процесу: сучасні тренди	92
23	29.09.2020-09.10.2020	Інформаційно-рекламна складова профорієнтаційної діяльності у закладах освіти	67
24	12.10.2020-16.10.2020	Блог викладача як інструмент модернізації навчального процесу	51
25	27.10.2020-02.11.2020	Медійність та інтерактивність як основи успішних навчальних методик	80
26	03.11.2020-06.11.2020	Промоція освітніх послуг, або навіть викладачу копірайтинг	50
28	10.11.2020-18.11.2020	Акредитація освітніх програм: нова парадигма	27
29	22.12.2020-28.12.2020	Для інструкторів з гідрокінезотерапії	6
Всього за рік по короткостроковим програмам			1032
Всього за рік			1153/10*

* завершили навчання/продовжують навчатися

Таблиця 2.2 – Участь науково-педагогічних та педагогічних працівників СумДУ у семінарах, вебінар, тренінгах ЦРКП у 2020 році

№ з/п	Дата проведення	Назва семінару/тренінгу	Кількість годин	Кількість слухачів
	31.01.2020	English speaking club	1	21
1	06.02.2020	Семінар «Фальшиві новини»	2	17
2	12.02.2020	Семінар "Креативний підхід до складання Силабусу"	2	20
3	19.02.2020	Тренінг для тренерів «Методика проведення тренінгу» (на прикладі тренінгу «Профілактика та подолання професійного вигорання»)	4	30
4	28.02.2020	Семінар «Фінансовий менеджмент у закладах освіти»	2	16
5	04.03.2020	Семінар «7 кроків до доступного навчання»	2	30
6	27.03.2020	Вебінар «Організація навчального процесу в дистанційному режимі»	2	120
7	27.03.2020	Вебінар «Hints on Bibliometric Analysis»	2	32
8	30.03.2020	Вебінар «Google-сервіси у роботі викладача»	2+2	22+51
9	01.04.2020	Вебінар «Основи роботи у Google Classroom: створення та додавання матеріалів (початковий рівень)»	2	104
10	01.04.2020	Вебінар «Засоби організації навчальних занять у відеорежимі (початковий рівень)»	2	89
11	02.04.2020	Вебінар «Vosviewer (Scopus) та Google trends: аналіз бібліометричних даних та виявлення тенденцій»	2	82
12	03.04.2020	Вебінар «Stata та Eviews: підготовка та первинна обробка даних»	2	99
13	07.04.2020	Вебінар «Організація дистанційного навчання засобами Міх»	2	12
14	07.04.2020	Вебінар «Потенціал соціальних мереж для роботи з аудиторією під час карантину»	2	65
15	08.04.2020	Вебінар «Доступ до ліцензійного програмного забезпечення для власних комп'ютерів викладачів та студентів СумДУ»	2	16
16	09.04.2020	Вебінар "Фальшиві новини під час карантину - як вирізняти і як реагувати"	2	50
17	10.04.2020	Вебінар «Lectur.ED: створення тестів, типи тестових питань, налаштування»	2	94
18	16.04.2020	Вебінар «Vosviewer (Scopus) та Google trends: аналіз бібліометричних даних та виявлення тенденцій»	2	56
19	17.04.2020	вебінар «Stata та Eviews: підготовка та первинна обробка даних»	2	44
20	17.04.2020	Вебінар «Lectur.ED: створення навчальних об'єктів для набуття практичних навичок і вмінь»	2	76
21	24.04.2020	Вебінар «Навчальна платформа Міх. Поширені питання»	2	122
22	27.04.2020	Вебінар «Формування контенту вебсайтів структурних підрозділів (інститутів, факультетів, кафедр)»	2	70
23	28.04.2020	Вебінар «Соціологічні дослідження: від теорії до практики»	2	65
24	30.04.2020	Вебінар «Основи роботи в кадрі»,	2	116
25	06.05.2020	Вебінар «Попереднє планування дисципліни при розробці дистанційного курсу»	2	72
26	13.05.2020	Вебінар «Перевірка антиплагіатними системами: що треба знати»	2	103
27	15.05.2020	Вебінар «Наповнення баз даних стейкхолдерів СумДУ»	2	29
28	27.05.2020	Вебінар «Застосування засобів Microsoft Office (Word, Excel) для організації спільної роботи та контролю знань студентів»	2	83
29	28.05.2020	Вебінар «Використання онлайн інструментів (віртуальних лабораторій та реального лабораторного обладнання) у навчальному процесі»	2	72
30	04.06.2020	Вебінар «Створення навчального онлайн-середовища за допомогою інструменту Microsoft Teams»	2	63
31	12.06.2020	Вебінар «Прояви дослідницької недоброчесності: хто попереджений, той озброєний»	2	25
32	19.06.2020	Вебінар «Хижацькі видавництва та конференції: зміст неважливий, тільки плати»	2	92
33	24.06.2020	Вебінар «Навчальний відеоконтент: основні типи та особливості створення»	2	36
34	26.06.2020	Вебінар «Псевдонаука і псевдонауковці: анамнез та діагноз»	2	38

Звіт за напрямками діяльності Департаменту по роботі з персоналом та підготовці науково-педагогічних кадрів Сумського державного університету за 2020 рік

№ з/п	Дата проведення	Назва семінару/тренінгу	Кількість годин	Кількість слухачів
35	16.09.2020	Вебінар “Новації у підвищенні кваліфікації: запитання та відповіді”	2	47
36	20.10.2020	Вебінар “Використання програми Cisco WebEx для організації онлайн навчання з аудиторією до 1000 осіб	2	23
37	29.10.2020	Вебінар Open Access: рівні можливості для кожного	2	35
Загалом:			79	2154

Загальна кількість співробітників СумДУ, які взяли участь у вебінарах 2154, з них унікальних викладачів – 583.

Таблиця 2.3 – Викладачі, рівень володіння іноземною мовою яких підтверджений сертифікатом та викладачі, які ведуть заняття англійською мовою у 2020 році

Інститут/ факультет	Кафедра	Кількість штатних викладачів, що працюють на кафедрі станом на 08.12.2020 р.	Кількість викладачів, володіння іноземною мовою яких підтверджене сертифікатом на рівні B2 або вище				Кількість викладачів, які ведуть заняття англійською мовою, у т.ч. зовнішні сумісники			
			2019 р. (стан на 28.12.2019)		2020 р. (стан на 14.12.2020)		2019 р. (стан на 03.01.2020)		2020 р. (стан на 11.12.2020)	
			осіб	% від штатного ПВС	осіб	% від штатного ПВС	осіб	% від штатного ПВС	осіб	% від штатного ПВС
Ректорат		10		1		-	-	-	-	
ННІ БТ «УАБС»	Всього по інституту	101	39	36,8	36	35,6	41	38,7	25	24,8
	Бухгалтерського обліку та оподаткування	16	3	17,6	3	18,8	6	35,3	1	6,3
	Економічної кібернетики	20	7	41,2	8	40,0	13	76,5	9	45
	Іноземної мови ННІ БТ «УАБС»	12	4	28,6	2	16,7	-	-	-	-
	Міжнародних економічних відносин	26	16	59,3	15	57,7	21	77,8	15	57,7
	Фінансів, банківської справи та страхування	27	9	29,0	8	29,6	1	3,2	-	-
ЕЛІТ	Всього по факультету	136	34	25,0	37	27,2	41	30,1	24	17,6
	Електроенергетики	7	1	14,3	1	14,3	-	-	-	-
	Електроніки та комп'ютерної техніки	15	3	21,4	3	20,0	1	7,1	-	-
	Електроніки, загальної та прикладної фізики	19	2	10,0	2	10,5	1	5,0	1	5,3
	Комп'ютерних наук	57	18	34,0	19	33,3	28	52,8	17	29,8
	Математичного аналізу та методів оптимізації	7	1	10,0	1	14,3	1	10,0	1	14,3
	Наноелектроніки та модифікації поверхні	12	2	16,7	2	16,7	-	-	-	-
	Прикладної математики та моделювання складних систем	19	7	35,0	9	47,4	10	50,0	5	26,3
ІФСК	Всього по факультету	108	15	12,7	21	19,4	6	5,1	6	5,6
	Германської філології	26	7	24,1	2	7,7	-	-	-	-
	Журналістики та філології	14	3	18,8	5	35,7	-	-	2	14,3
	Іноземних мов	21	-	0	-	-	-	-	-	-
	Мовної підготовки іноземних громадян	22	-	0	6	27,3	-	-	-	-
	Психології, політології та соціокультурних технологій	25	5	23,8	8	32,0	5	23,8	4	16
Конотопський інститут	Всього по інституту	16	-	0	-	-	-	-	-	-
	Електронних приладів і автоматики	5	-	0	-	-	-	-	-	-
	Технологій і управління	11	-	0	-	-	-	-	-	-

Звіт за напрямками діяльності Департаменту по роботі з персоналом та підготовці науково-педагогічних кадрів Сумського державного університету за 2020 рік

Інститут/ факультет	Кафедра	Кількість штатних викладачів, що працюють на кафедрі станом на 08.12.2020 р.	Кількість викладачів, володіння іноземною мовою яких підтверджене сертифікатом на рівні B2 або вище				Кількість викладачів, які ведуть заняття англійською мовою, у т.ч. зовнішні сумісники			
			2019 р. (стан на 28.12.2019)		2020 р. (стан на 14.12.2020)		2019 р. (стан на 03.01.2020)		2020 р. (стан на 11.12.2020)	
			осіб	% від штатного ПВС	осіб	% від штатного ПВС	осіб	% від штатного ПВС	осіб	% від штатного ПВС
МП	Всього по інституту	229	81	36,2	113	49,3	194	86,6	175	76,4
	Акушерства, гінекології та планування сім'ї	10	9	81,8	8	80,0	7	63,6	6	60
	Біофізики, біохімії, фармакології та біомолекулярної інженерії	14	7	53,8	7	50,0	14*	107,7	15*	107,1
	Внутрішньої медицини з центром респіраторної медицини	18	4	23,5	8	44,4	13	76,5	14	77,8
	Громадського здоров'я	20	6	30,0	13	65,0	24*	120,0	-	-
	Хірургії, травматології, ортопедії та фтизіатрії	22	5	50,0	8	36,4	13*	130,0	19	86,4
	Інфекційних хвороб з епідеміологією	8	4	57,1	4	50,0	4	57,1	5	62,5
	Морфології	21	11	50,0	13	61,9	28*	127,3	18	85,7
	Фізичного виховання і спорту	12	3	13,0	3	25,0	-	-	-	-
	Нейрохірургії та неврології з курсами психіатрії, наркології, медичної психології, професійних хвороб	9	4	33,3	5	55,6	17*	141,7	12*	133,3
	Патологічної анатомії	11	6	60,0	7	63,6	8	80,0	11	100,0
	Педіатрії	21	7	38,9	8	38,1	17	94,4	14	66,7
	Сімейної медицини з курсом дерматовенерології	13	3	25,0	9	69,2	10	83,3	13	100,0
	Стоматології	13	2	25,0	2	15,4	2	25,0	1	7,7
	Фізичної терапії, ерготерапії та спортивної медицини	8	2	28,6	2	25,0	1	14,3	3	37,5
	Фізіології і патофізіології з курсом медичної біології	14	2	15,4	5	35,7	20*	153,8	20*	142,9
	Онкології та радіології	8	6	23,8	6	75,0	16	76,2	23*	287,5
	Екстреної медичної допомоги та медицини катастроф	7	-	-	5	71,4	-	-	1	14,3
Права	Всього по інституту	45	20	46,5	20	44,4	3	7,0	2	4,4
	Адміністративного, господарського права та фінансово-економічної безпеки	16	8	61,5	9	56,3	-	-	-	-
	Фундаментальної юриспруденції та конституційного права	5	2	20,0	-	-	-	-	-	-
	Кримінально-правових дисциплін та судочинства	11	4	40,0	4	36,4	1	10,0	1	9,1
	Історії	5	-	-	1	20,0	-	-	-	-
	Міжнародного, європейського права та цивільно-правових дисциплін	8	6	60,0	6	75,0	2	20,0	1	12,5

Звіт за напрямками діяльності Департаменту по роботі з персоналом та підготовці науково-педагогічних кадрів Сумського державного університету за 2020 рік

Інститут/ факультет	Кафедра	Кількість штатних викладачів, що працюють на кафедрі станом на 08.12.2020 р.	Кількість викладачів, володіння іноземною мовою яких підтверджене сертифікатом на рівні B2 або вище				Кількість викладачів, які ведуть заняття англійською мовою, у т.ч. зовнішні сумісники			
			2019 р. (стан на 28.12.2019)		2020 р. (стан на 14.12.2020)		2019 р. (стан на 03.01.2020)		2020 р. (стан на 11.12.2020)	
			осіб	% від штатного ПВС	осіб	% від штатного ПВС	осіб	% від штатного ПВС	осіб	% від штатного ПВС
ТЕСЕТ	Всього по факультету	91	16	16,0	25	27,5	10	10,0	8	8,8
	Комп'ютерна механіка імені Володимира Марцинковського	10	4	40,0	4	40,0	-	-	-	-
	Теоретичної та прикладної хімії	7	6	75,0	6	85,7	6	75,0	5	71,4
	Прикладного матеріалознавства і технології конструкційних матеріалів	8	2	22,2	4	50,0	-	-	-	-
	Прикладної гідроаеромеханіки	13	-	0	3	23,1	-	-	-	-
	Екології та природоохоронних систем	17	2	11,8	3	17,6	4	23,5	3	17,6
	Хімічної інженерії	10	-	0	1	10,0	-	-	-	-
	Технічної теплофізики	9	1	10,0	2	22,2	-	-	-	-
	Технології машинобудування, верстатів та інструментів	17	1	5,6	2	11,8	-	-	-	-
ФЕМ ім. О. Балацького	Всього по інституту	96	51	52,0	58	60,4	40	40,8	23	24,0
	Економіки, підприємництва та бізнес-адміністрування	27	16	55,2	19	70,4	14	48,3	4	14,8
	Маркетингу	15	5	45,5	8	53,3	2	18,2	-	-
	Управління імені Олега Балацького	30	13	43,3	15	50,0	11	36,7	12	40
	Фінансів і підприємництва	24	17	60,7	16	66,7	13	46,4	7	29,2
Шосткинський інститут	Всього по інституту	20	-	-	-	-	-	-	-	-
	Економіка та управління	7	-	-	-	-	-	-	-	-
	Системотехніки та інформаційних технологій	5	-	-	-	-	-	-	-	-
	Хімічної технології високомолекулярних сполук	8	-	-	-	-	-	-	-	-
	Військової підготовки	19	-	-	-	-	-	-	-	-
ВСП Класичний фаховий коледж СумДУ	69	-	-	-	-	-	-	-	-	
ВСП Конотопський індустріально-педагогічний фаховий коледж СумДУ	58	-	-	-	-	-	-	-	-	
ВСП Шосткинський фаховий коледж ім. Івана Кожедуба СумДУ	53	-	-	-	-	-	-	-	-	
ВСП Машинобудівний фаховий коледж СумДУ	57	-	-	-	-	-	-	-	-	
Всього по університету	1108	256	23,9	311	28,1	335	37,5	263	23,7	