


Встановлюй ліцензійний Office 2016



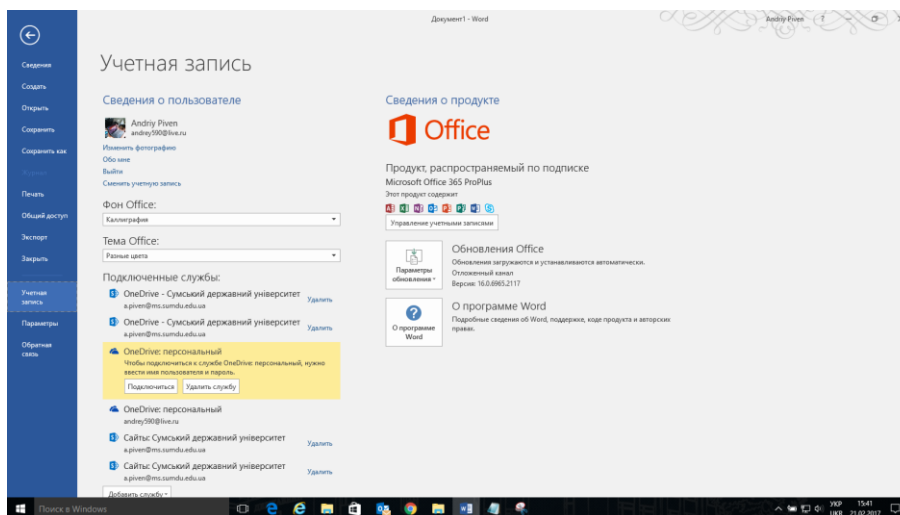
та отримай чудовий приз - універсальну сонячну мобільну батарею



Універсальна сонячна мобільна батарея PowerPlant PB-S12000 - незамінна річ для ваших мобільних пристроїв: телефон, смартфон, планшетний ПК, MP3, MP4, GPS, цифрові фотокамери ...

Як прийняти участь?

1. Встанови Office 2016 за допомогою свого облікового запису в Office 365 (інструкція додається)
2. Зайди у будь який із встановлених додатків, наприклад Word (меню Файл, обліковий запис), та зроби скриншот встановленого облікового запису (натисни "PrtSC")




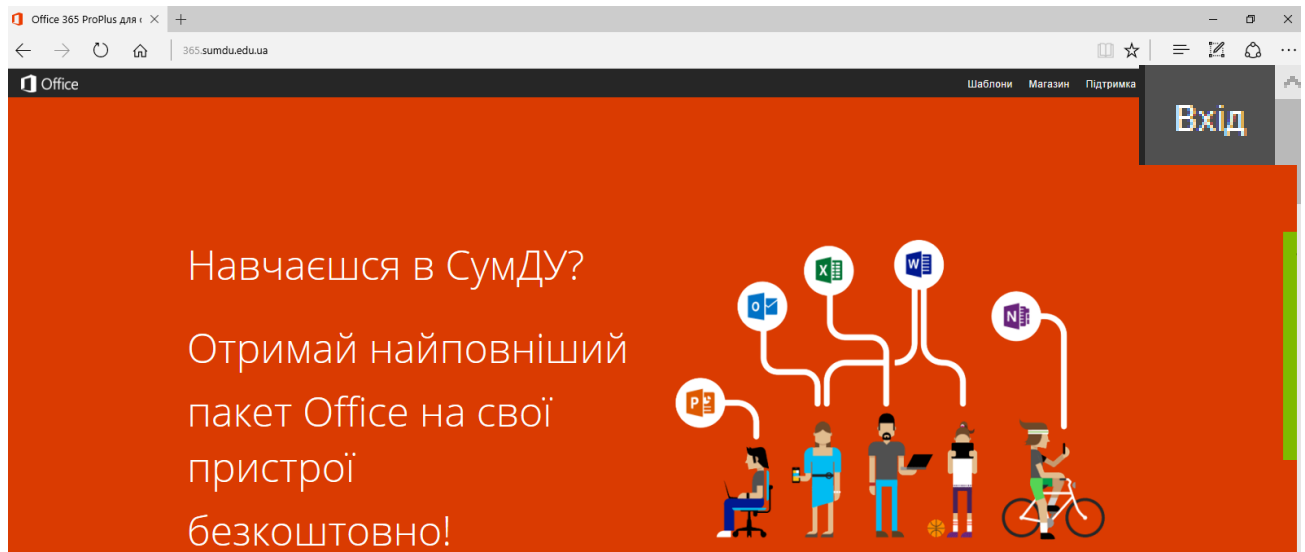
3. До 24.03.2017 Відправ скриншот на адресу admin@ssu.edu.ua

Три переможці будуть визначені за допомогою сервісу <https://www.random.org>

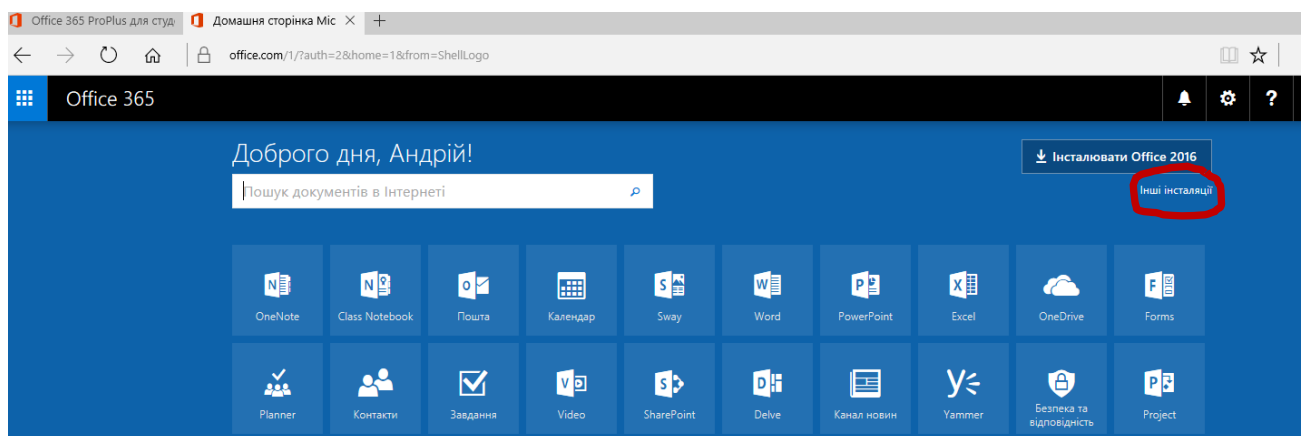
Встановлення ліцензійного Microsoft Office на Ваш комп'ютер

За допомогою облікового запису Office 365 Ви маєте можливість встановити ліцензійний Office 2016 на свої 5 комп'ютерів (на роботі та вдома).

1. Зайдіть на інформаційний сайт <http://365.sumdu.edu.ua/> (якщо Ви не маєте облікового запису, або забули пароль напишіть запит на адресу a.piven@ms.sumdu.edu.ua)
2. Увійдіть до Office 365



3. Для отримання потрібної Вам версії Office натисніть «Інші інсталяції»



4. Виберіть мову та розрядність*, натисніть інсталювати

Office 365 ProPlus для студ

portal.office.com/OLS/MySoftware.aspx?source=ohp-ib

Office 365

Office

Засоби та надбудови клієнт Skype для бізнесу

Телефон і планшет

Керування копіями

Деактивувати Office на одному комп'ютері та інсталивати на інший? [Перейдіть до розділу Мій обліковий запис > Стан інсталяції.](#)

Інсталивати Office 365 ProPlus з новими програмами версії 2016 року (рекомендовано)

Примітка. Ваш адміністратор увімкнув програму "Перший випуск", тому ви отримуєте ранній доступ до найновіших функцій Office. Якщо ви хочете поділитися відгуком або повідомити про проблему, зв'яжіться зі своїм адміністратором.

Word Excel PowerPoint OneNote Access Publisher Outlook Skype для бізнесу OneDrive для бізнесу

Мова: українська (Україна)

Версія: Яка версія мені потрібна? 32-розрядна 64-розрядна

Не бачите потрібну мову? Інсталийте одну з мов у наведеному вище списку, а потім інсталийте мовний пакет. Додаткові мови та мовні пакети не враховуються в максимальній кількості інстальованих копій.

[Перегляд системних вимог](#)
[Усуни несправності під час інсталяції](#)

Інсталивати

Виконуйте встановлення

Залишилося всього кілька кроків...

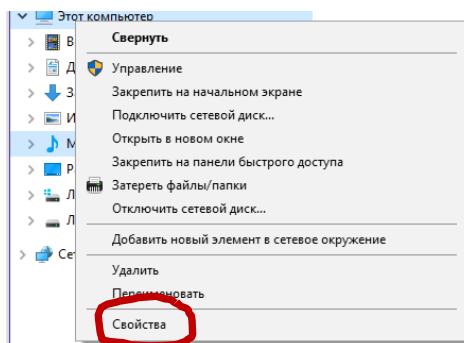
1 Натисніть кнопку "Запустити"
Її можна знайти в нижній частині екрана.

2 Виберіть варіант "Так"
Натисніть кнопку Так, щоб почати інсталяцію.

3 Не вимикайте підключення до Інтернету
Завантаження всього пакета Office може тривати деякий час.

Закрити Потрібна допомога під час інсталяції?

* Для того щоб вибрати потрібну Вам розрядність (32 або 64), перевірте яка у Вас встановлена операційна система: відкрийте властивості «Мій комп'ютер», перевірте Вашу систему. Встановлюйте розрядність Office таку як у операційної системи



Система	
Процессор:	Intel(R) Core(TM) i7 CPU Q 720 @ 1.60GHz 1.60 GHz
Установленная память (ОЗУ):	16,0 ГБ
Тип системы:	64-разрядная операционная система, процессор x64
Перо и сенсорный ввод:	Перо и сенсорный ввод недоступны для этого экрана